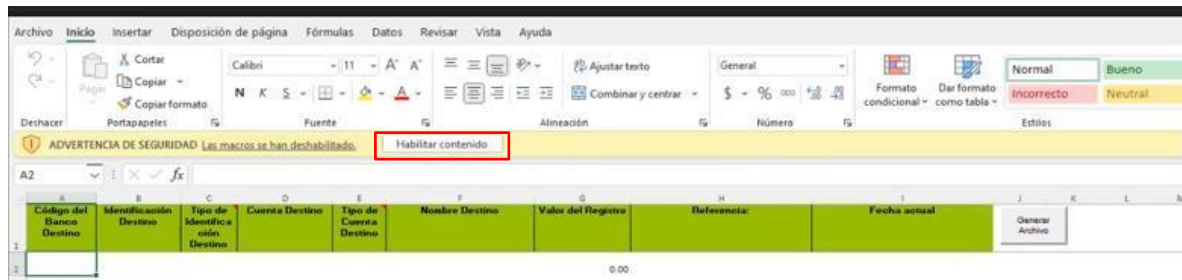


INSCRIPCIÓN TERCEROS MEDIANTE ARCHIVO PLANO Banca Virtual Empresas

El documento de dispersión masiva o archivo plano es un documento el cual tiene como fin inscribir terceros o beneficiarios, de 1 a 500 registros. Para su diligenciamiento seguir el siguiente paso para la inscripción:

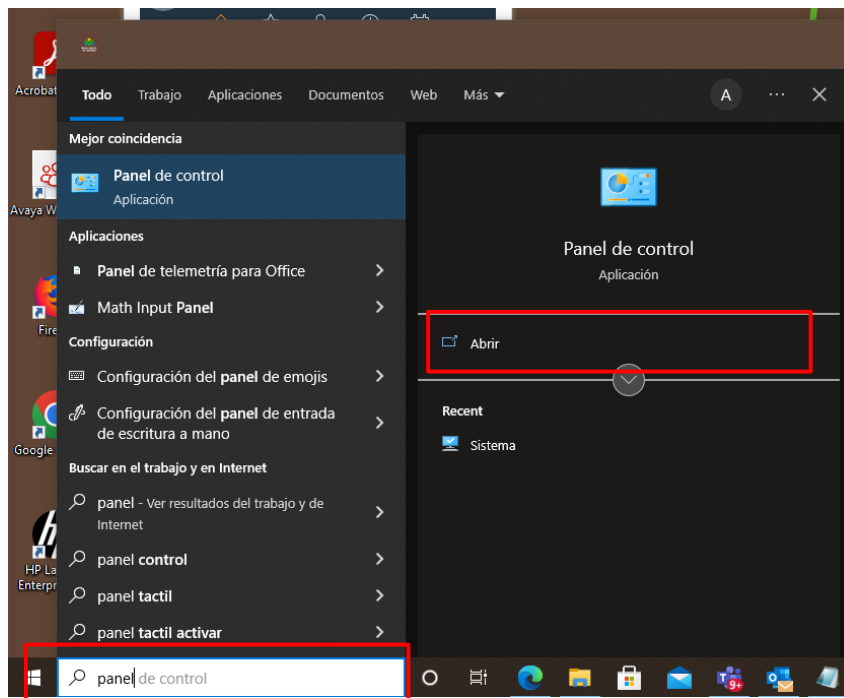
PARA BANCA JURÍDICA EMPRESARIAL SEGUIR LA SIGUIENTE RUTA

1. Descargar el documento “Macro plano Inscripción de beneficiarios” y guardar el documento en una carpeta nombrada Banco Agrario.
2. Abrir el documento y habilitar contenido

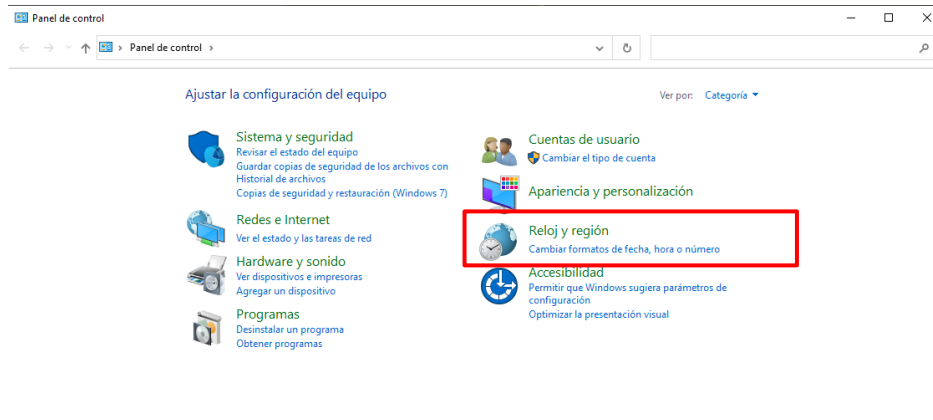


Nota: En caso de que el campo valor de registro figure una coma (,) en vez de un punto (.). Realizar la siguiente configuración desde su computador:

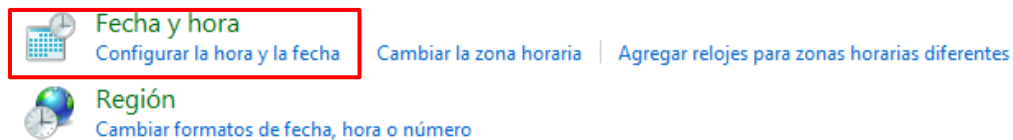
- 2.1 En la opción buscar del Windows, buscar el panel de control y dar clic en abrir.



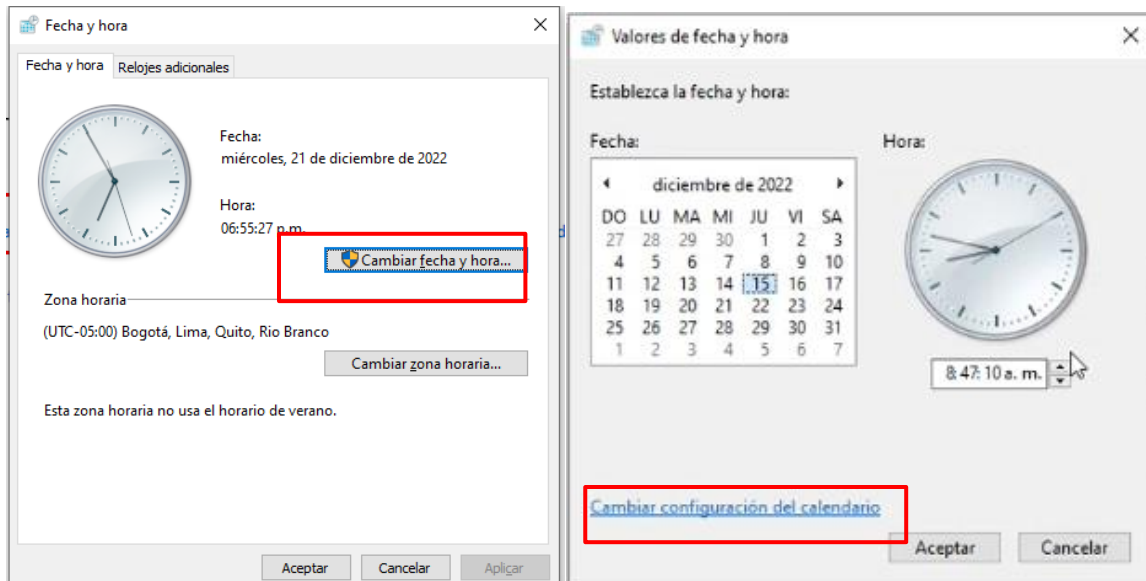
2.2 Posterior a ello se abrirá la siguiente ventana. Dar clic en reloj región.



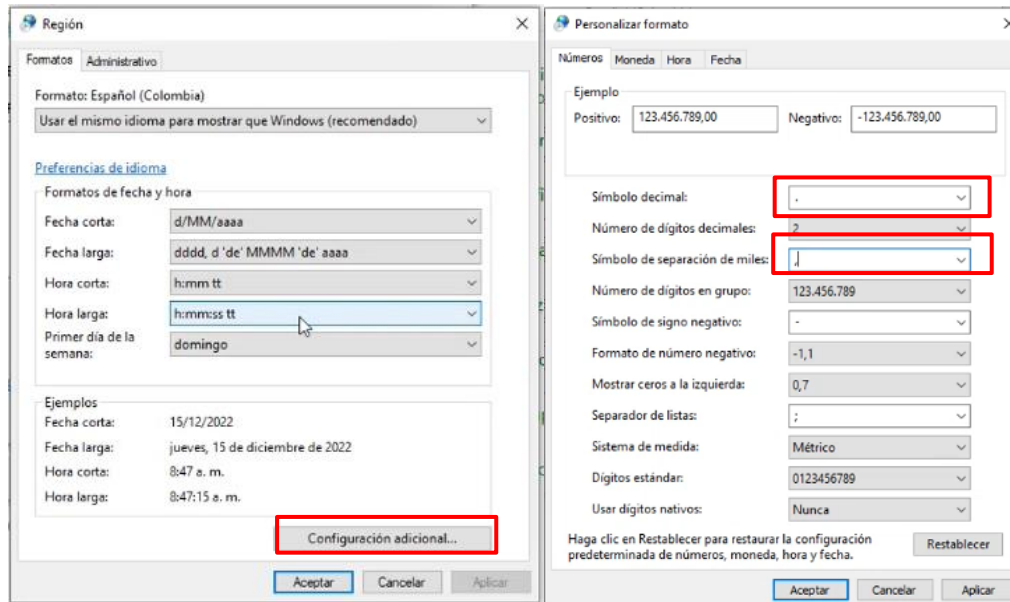
2.3 Se abrirá otra ventana del panel de control, dar clic en fecha y hora



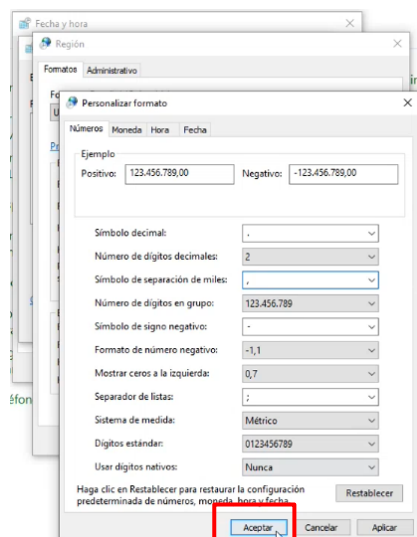
2.4 Dar clic en cambiar fecha y hora → y clic en cambiar configuración de calendario



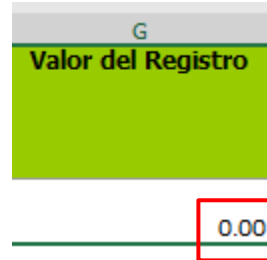
2.1 Dar clic en configuración adicional → y Cambiar el símbolo decimal por punto (.) y símbolo de separación de miles por comas (,).



2.2 Dar clic en aceptar en todas las ventanas abiertas y Posterior a este proceso el valor de referencia debe cambiar a un punto como se muestra en la siguiente imagen.



2.3 Posterior a este proceso el valor de referencia debe cambiar a un punto como se muestra en la siguiente imagen.



3. Diligenciar la información requerida para inscripción de cuentas de acuerdo con la siguiente estructura:

Código del Banco Destino	Identificación Destino	Tipo de Identificación Destino	Cuenta Destino	Tipo de Cuenta Destino	Nombre Destino	Valor del Registro	Referencia:	Fecha actual
--------------------------	------------------------	--------------------------------	----------------	------------------------	----------------	--------------------	-------------	--------------

Nombre del campo	Desde	Hasta	Descripción
Código del Banco Destino	01	04	Se refiere al código del Banco Destino adjunto en el listado adjunta en el documento, los cuales corresponde a los asignados por el banco de la república.
Identificación Destino	05	19	Número de identificación del tercero o beneficiario a inscribir, en caso de ser NIT, digitar con el dígito de verificación (sin guiones u otro carácter).
Tipo de Identificación Destino	20	20	De acuerdo con el tipo de identificación digitar el número correspondiente (1) Cedula ciudadanía. (2) Cedula de Extranjería. (3) NIT Persona Jurídica. (4) NIT Persona Natural. (5) Número único de identificación persona natural. (6) Pasaporte. (7) Tarjeta de Identidad.
Cuenta Destino	21	37	Es el número de la cuenta del tercero o beneficiario a inscribir.
Tipo de Cuenta Destino	38	38	De acuerdo con el tipo de cuenta digitar el número correspondiente (3) Cuenta Corriente. (4) Cuenta de Ahorros.
Nombre Destino	39	68	Digitar el nombre del tercero a inscribir
Valor del registro	0	0	Se debe dejar la casilla el valor 0 y validar que el decimal se encuentre en punto. En caso tal de que se encuentre en coma, realizar la configuración del paso 2.1 panel de control
Referencia	84	125	Se diligencia la referencia de preferencia, ejemplo: "inscripción"
Fecha Actual	8	8	Este campo para banca jurídica, empresarial o particular, no se diligencia.

Nota: tener en cuenta el siguiente listado, el cual corresponde a los códigos bancarios expedidos por el banco de la república. Estos deben registrarse en el campo de **Código del banco destino**.

Código de Banco	Entidad
0	BANCO DE LA REPUBLICA
01	BANCO DE BOGOTA
02	BANCO POPULAR
06	BANCO CORPBANCA COLOMBIA S.A.
07	BANCOLOMBIA S.A.S
09	CITIBANK COLOMBIA
12	GNB SUDAMERIS S.A.
13	BBV COLOMBIA.
19	COLPATRIA S.A.
23	BANCO DE OCCIDENTE
32	BANCO CAJA SOCIAL - BCSC S.A.
40	BANCO AGRARIO DE COLOMBIA S.A.
51	BANCO DAVIVIENDA S.A.
52	BANCO AV VILLAS
53	BANCO W S.A.
58	BANCO CREDIFINANCIERA S.A.C. F
59	BANCAMIA
60	BANCO PICHINCHA S.A.
61	BANCOOMEVA
62	BANCO FALABELLA S.A.
63	BANCO FINANDINA S.A.
65	BANCO SANTANDER DE NEGOCIOS COLOMBIA S. A
66	BANCO COOPERATIVO COOPCENTRAL
67	BANCO COMPARTIR S. A
69	BANCO SERFINANZA S. A

4. Verificar la información registrada y seleccionar la opción “Generar Archivo”, posteriormente el sistema muestra el mensaje “El proceso finalizó correctamente”, seleccionar en Aceptar:

Código del Banco Destino	Identificación Destino	Tipo de Identificación Destino	Cuenta Destino	Tipo de Cuenta Destino	Nombre Destino	Valor del Registro	Referencia:	Fecha actual	Generar Archivo
51	79105186	1	286100038244	4	PEDRO HENRY ESCOBAR SANTAMARI	0.00	INSCRIPCION DE TERCEROS	20221124	<input type="button" value="Generar Archivo"/>

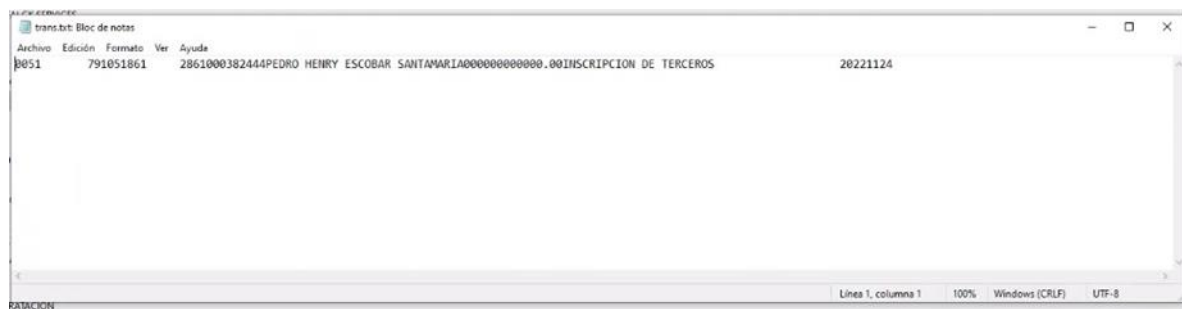
Microsoft Excel

El proceso finalizó correctamente

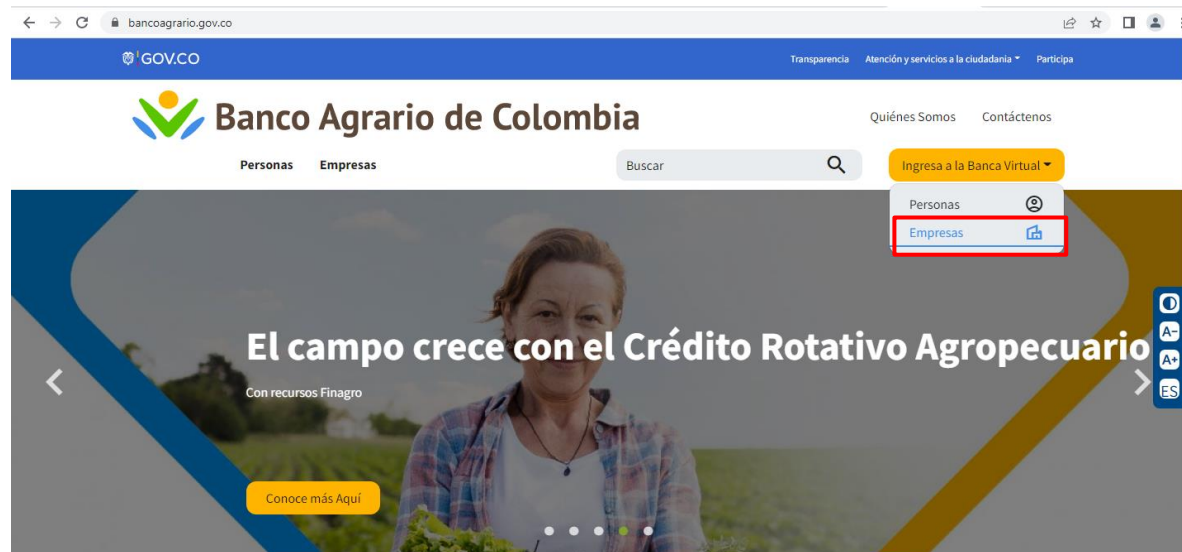
Nota: Una vez seleccionada la opción “Aceptar” en la carpeta donde se guardó el documento “Inscripción de terceros” se generará un archivo con formato “Trans.txt”



El archivo “Trans.txt” se visualiza en un bloc de notas de la siguiente manera:



5. Cliente debe ingresar a <https://www.bancoagrario.gov.co/> dar clic en ingresar banca virtual por la ruta de empresas



6. Digitar el usuario originador



Banco Agrario de Colombia ayuda | contáctenos
english

Bienvenido a IC-Banking Jueves, 24 de noviembre de 2022

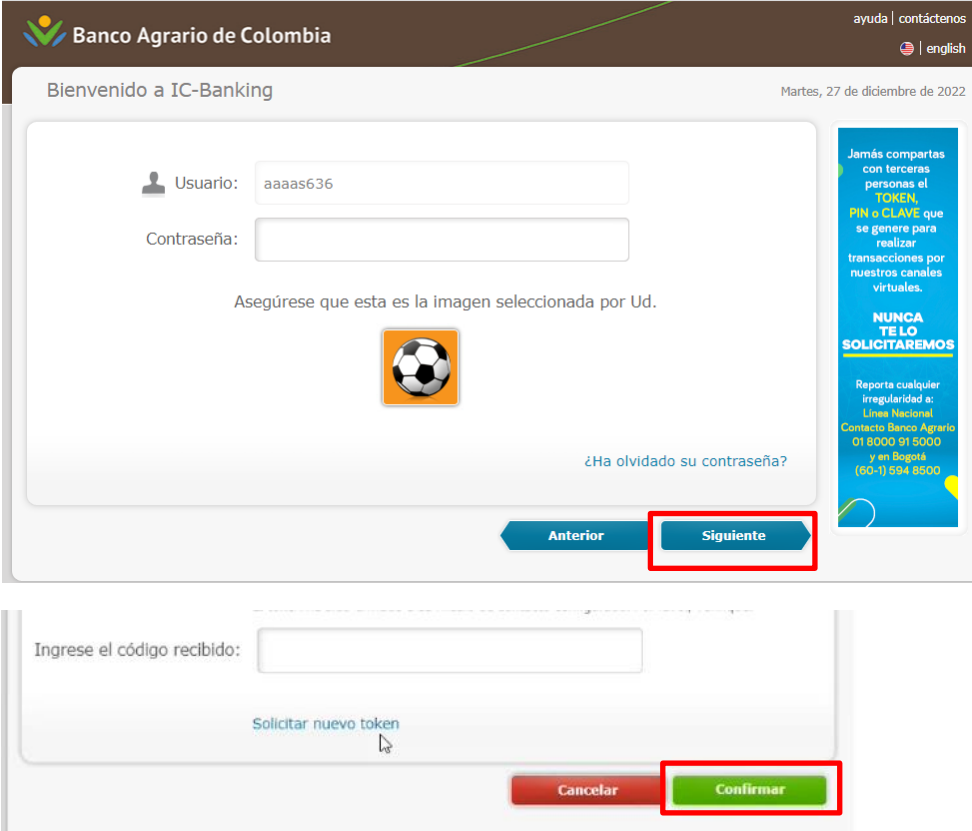
Usuario: 

¿El equipo no es de confianza? Utilice el teclado Virtual

Ingresar

> Registro Banca Virtual: Empresa

7. Digitar la contraseña correspondiente al usuario y dar clic en siguiente, → Digitar el código o TOKEN recibido a su medio configurado y confirmar




Banco Agrario de Colombia ayuda | contáctenos
english

Bienvenido a IC-Banking Martes, 27 de diciembre de 2022

Usuario:

Contraseña:

Asegúrese que esta es la imagen seleccionada por Ud.



¿Ha olvidado su contraseña?

Anterior **Siguiente**

Jamás compartas con terceras personas el **TOKEN, PIN o CLAVE** que se genere para realizar transacciones por nuestros canales virtuales.

NUNCA TE LO SOLICITAREMOS

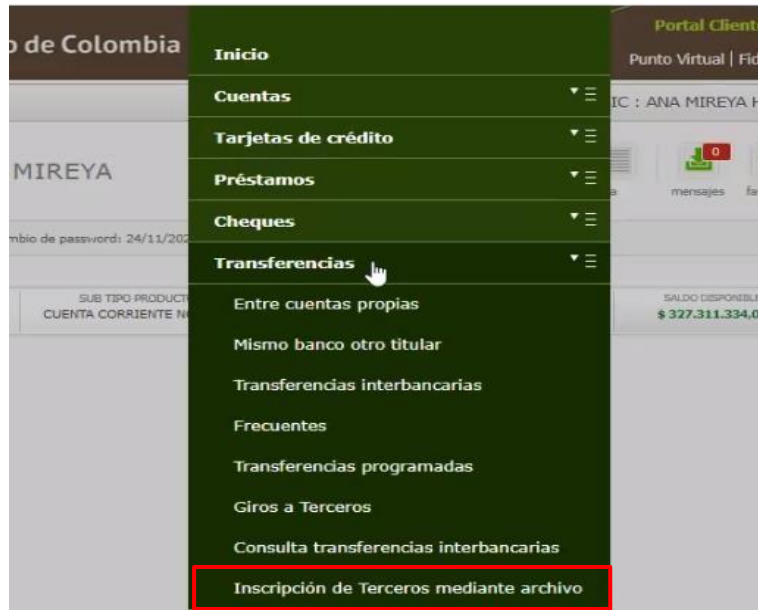
Reporta cualquier irregularidad a:
Línea Nacional
Contacto Banco Agrario
01 8000 91 5000
y en Bogotá
(60-1) 594 8500

Ingresa el código recibido:

[Solicitar nuevo token](#)

Cancelar **Confirmar**

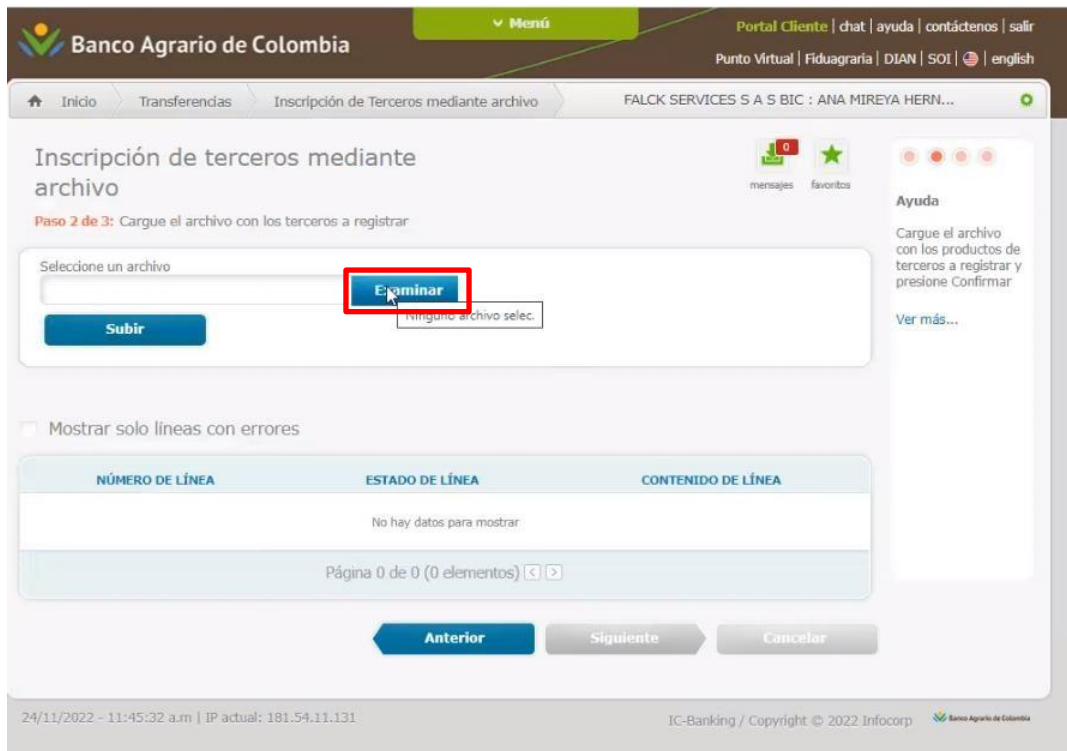
- Ingresar por la siguiente ruta: Menú – Transferencias – Inscripción de terceros mediante archivo.



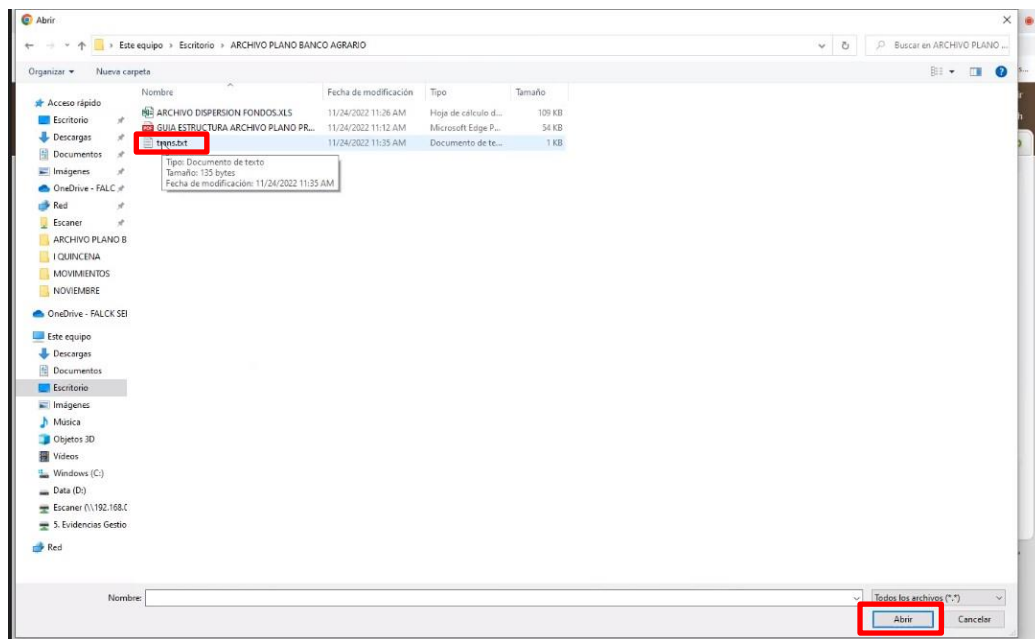
- Seleccionar la cuenta origen y dar clic en “Siguiete”;



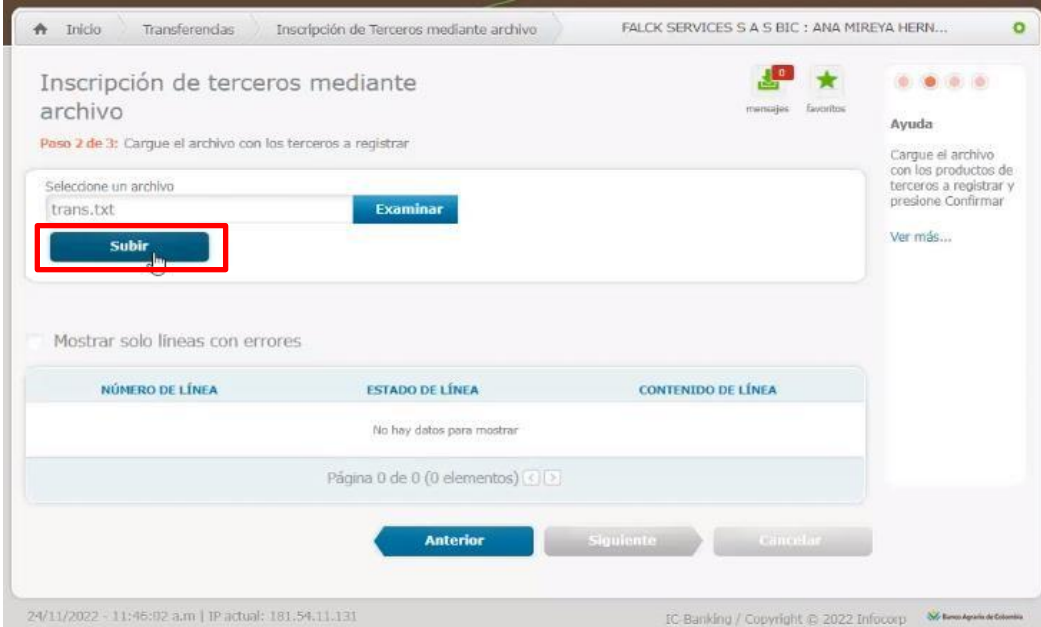
10. Seleccionar la opción “Examinar”.



11. Se debe dirigir a la carpeta donde se generó el archivo con formato “Trans.txt”, seleccionar y dar clic en “Abrir”.



12. Una vez seleccionado el archivo en formato “Trans.txt”, dar clic en “Subir”



Inscripción de terceros mediante archivo

Paso 2 de 3: Cargue el archivo con los terceros a registrar

Seleccione un archivo
trans.txt

Mostrar solo líneas con errores

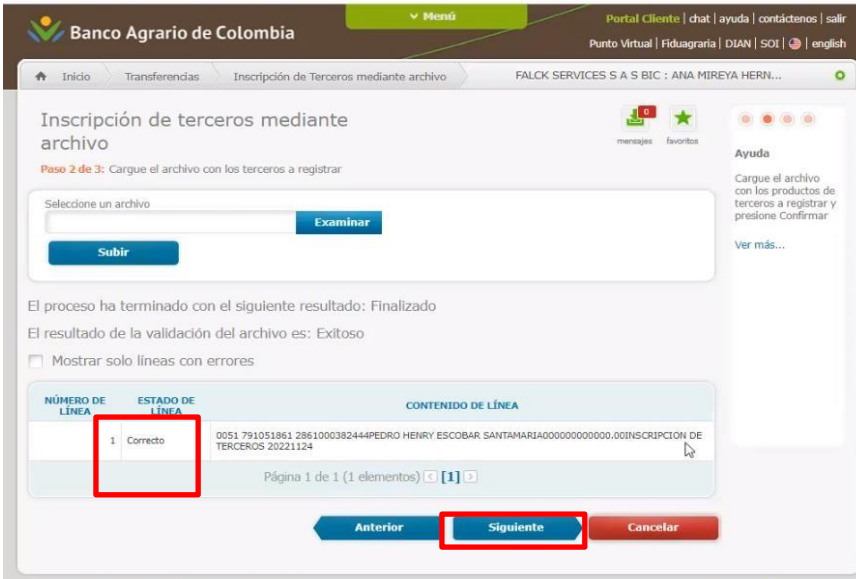
NÚMERO DE LÍNEA	ESTADO DE LÍNEA	CONTENIDO DE LÍNEA
No hay datos para mostrar		

Página 0 de 0 (0 elementos)

24/11/2022 - 11:46:02 a.m | IP actual: 181.54.111.131

IC-Banking / Copyright © 2022 Infocorp

13. El sistema refleja el resultado generado de manera correcta y oprimir en “Siguiente”.



Inscripción de terceros mediante archivo

Paso 2 de 3: Cargue el archivo con los terceros a registrar

Seleccione un archivo

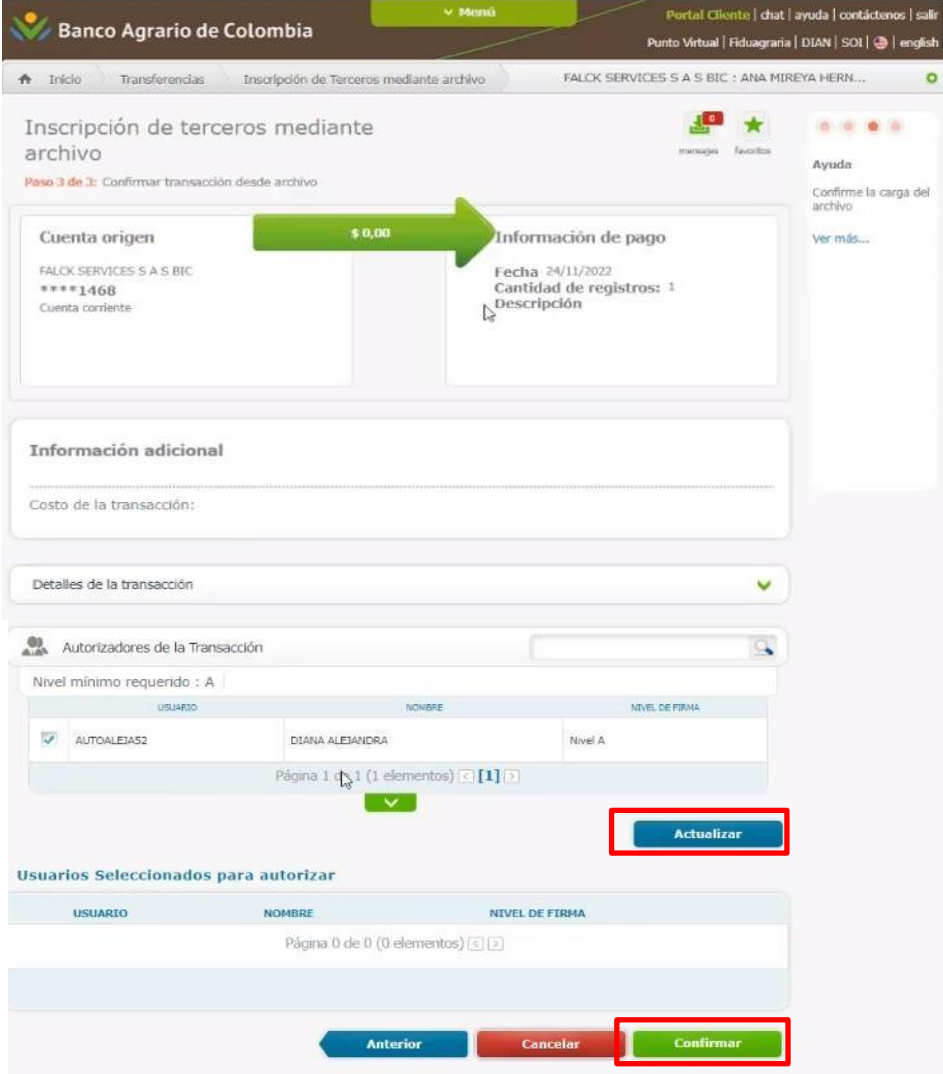
El proceso ha terminado con el siguiente resultado: Finalizado
El resultado de la validación del archivo es: Exitoso

Mostrar solo líneas con errores

NÚMERO DE LÍNEA	ESTADO DE LÍNEA	CONTENIDO DE LÍNEA
1	Correcto	0051 791051861 2861000382444PEDRO HENRY ESCOBAR SANTAMARIA400000000000.00INSCRIPCIÓN DE TERCEROS_20221124

Página 1 de 1 (1 elementos)

14. Verificar resumen de la operación, selecciona usuario autorizador, dar clic en “Actualizar” y “Confirmar”



Banco Agrario de Colombia

Portal Cliente | chat | ayuda | contactos | salir
Punto Virtual | Fiduagraria | DIAN | SOI | english

Inscripción de terceros mediante archivo

Paso 3 de 3: Confirmar transacción desde archivo

Cuenta origen \$ 0,00

FALCK SERVICES S A S BIC
****1468
Cuenta corriente

Información de pago

Fecha 24/11/2022
Cantidad de registros: 1
Descripción

Información adicional

Costo de la transacción:

Detalles de la transacción

Autorizadores de la Transacción

Nivel mínimo requerido : A

USUARIO	NOMBRE	NIVEL DE FIRMA	
<input checked="" type="checkbox"/>	AUTOALEJAS2	DEIANA ALEJANDRA	Nivel A

Página 1 de 1 (1 elementos)

Actualizar

Usuarios Seleccionados para autorizar

USUARIO	NOMBRE	NIVEL DE FIRMA
---------	--------	----------------

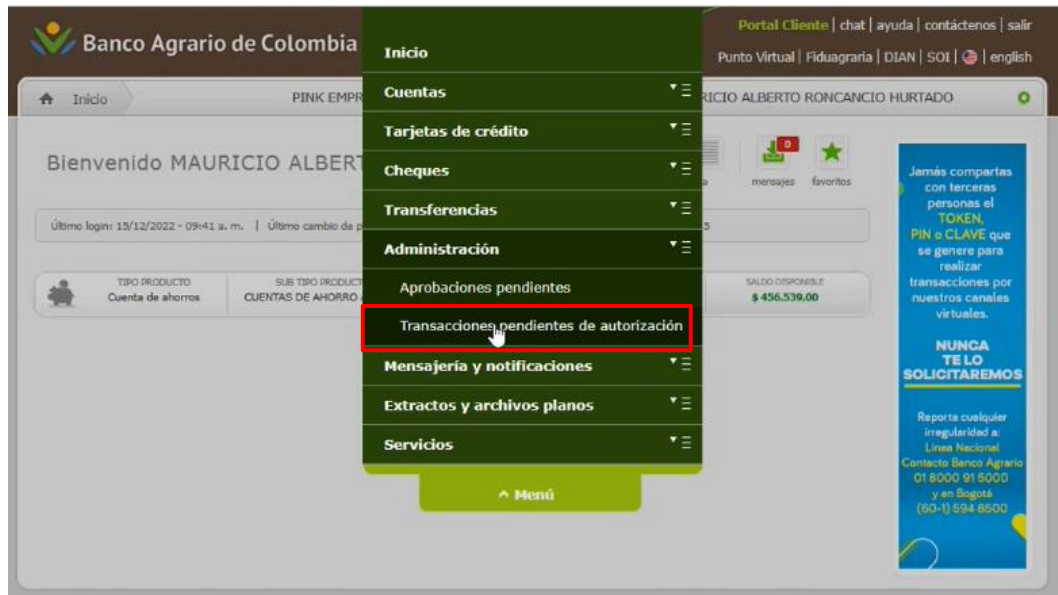
Página 0 de 0 (0 elementos)

Anterior **Cancelar** **Confirmar**

15. El sistema le presenta mensaje de operación exitosa. Imprimir comprobante de la operación.



16. Posterior a ello ingresar con el autorizador y dirigirse por menú / administración / transacciones por autorización



17. Posterior a ello aparecerá un listado de las transferencias pendientes por aprobación, dar clic en el icono de la lupa.



Nota: para validar la información registrada dar clic en la opción detalles de la transacción

Detalles de la transacción

TIPO CUENTA	BANCO	NÚMERO CUENTA	NOMBRE	REFERENCIA	MONTO	COSTO
Cuenta de ahorros	BANCO AGRARIO	****2742	YEISY NORALDA GARCES PINZON	PRUEBA NOMINA	\$ 1.000,00	\$ 0,00

Página 1 de 1 (1 elementos) [1]

18. Validar la cuenta de origen, la cantidad de registros y dar clic en autorizar

Inicio Administración Autorizaciones de débitos/créditos PINK EMPRESA DISEÑO SAS PINK EMPRESA DE DIS

Autorización de débitos/créditos

Confirmar autorización

Cuenta origen

PINK EMPRESA DISEÑO SAS
****4537
Cuenta de ahorros

\$ 0,00

Información de pago

Cantidad de registros:
1
Fecha de pago:
15/12/2022

Información adicional

Costo de la transacción: \$ 0,00

USUARIO	NOMBRE COMPLETO	ESTADO
AUTMAURICIO22	MAURICIO ALBERTO RONCANCIO HURTADO	Pendiente

Página 1 de 1 (1 elementos) [1]

Errores en autorizaciones ▼

Detalles de la transacción ▼

Anterior
Rechazar
Autorizar

19. Una vez autorizado aparecerá el mensaje que confirma la transacción



Operación completada con éxito

Número de cuenta origen: ****4537

Nombre planilla: trans PRUEBA NORALDA.txt

Número de transacciones: 1

Valor de transacciones: \$ 0.000,00

Fecha y Hora: 15/12/2022 9:46:31 a. m.

Dirección IP: 186.84.22.5

Costo de la transacción: \$0 + IVA

Número de aprobación: 1041011506

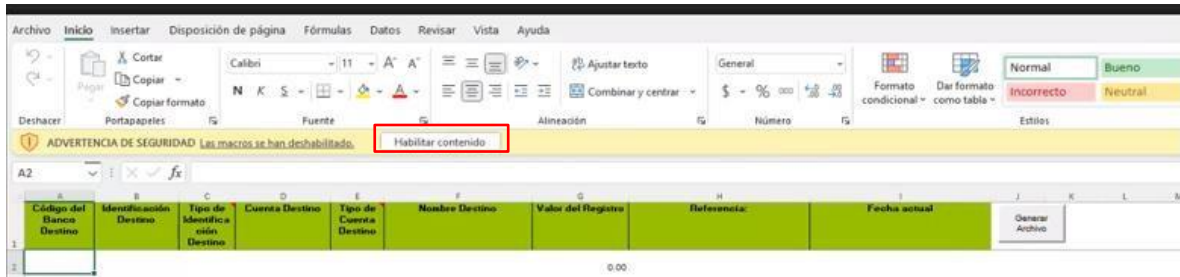
Tipo transacción: Pago/recaudo mediante archivo

La transacción esta siendo procesada. Para conocer el estado de su transacción, ingrese a la opción Consulta de transferencias interbancarias.

[Otra autorización](#)

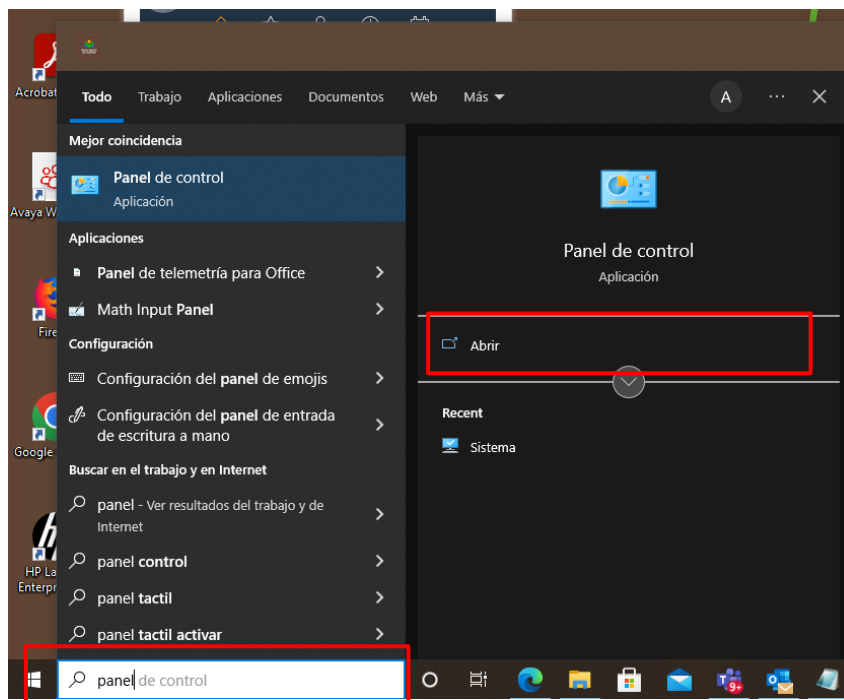
PARA BANCA OFICIAL SEGUIR LA SIGUIENTE RUTA

1. Descargar el archivo “Macro plano Inscripción de beneficiarios” y guardar el documento en una carpeta nombrada Banco Agrario.
2. Abrir el documento y habilitar contenido

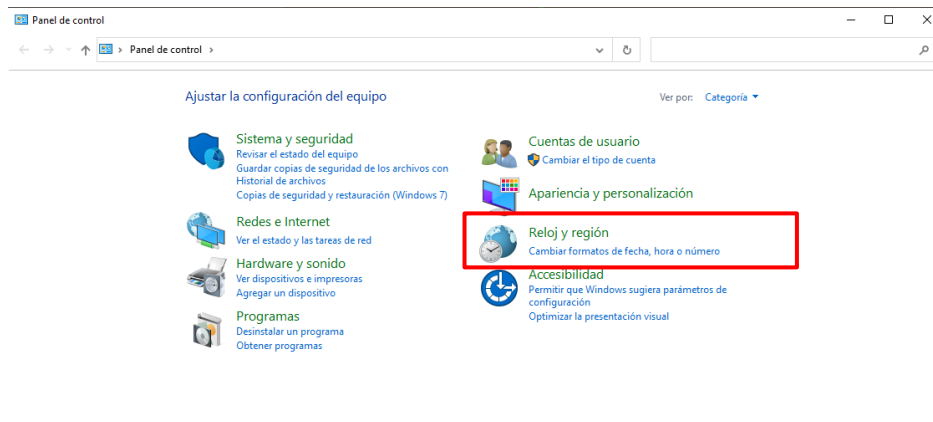


Nota: En caso de que el campo valor de registro figure una coma (,) en vez de un punto (.). Realizar la siguiente configuración desde su computador:

2.5 En la opción buscar del Windows, buscar el panel de control y dar clic en abrir.



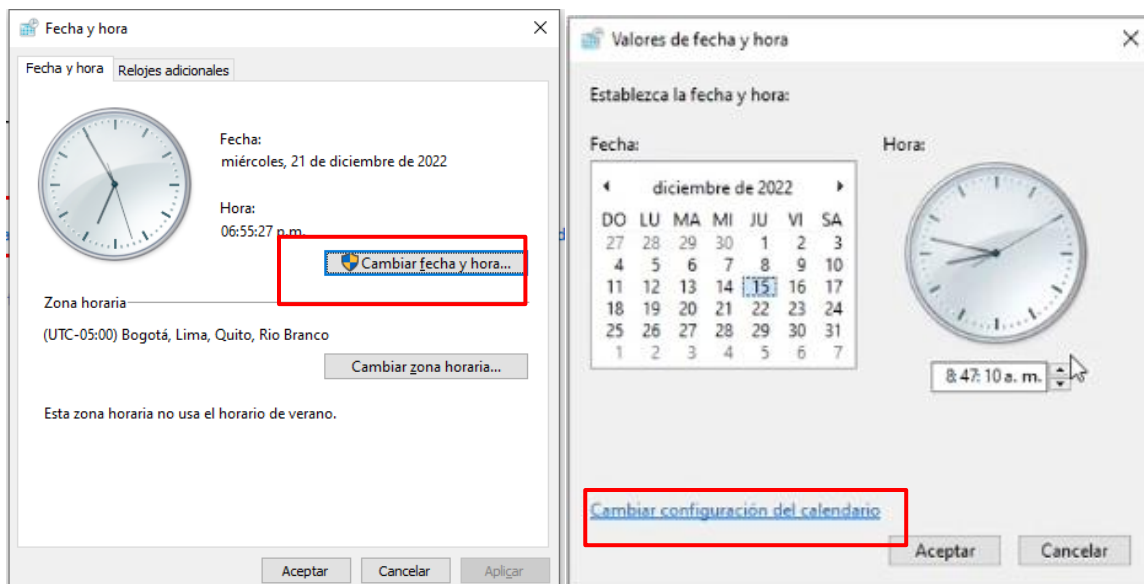
2.6 Posterior a ello se abrirá la siguiente ventana. Dar clic en reloj región.



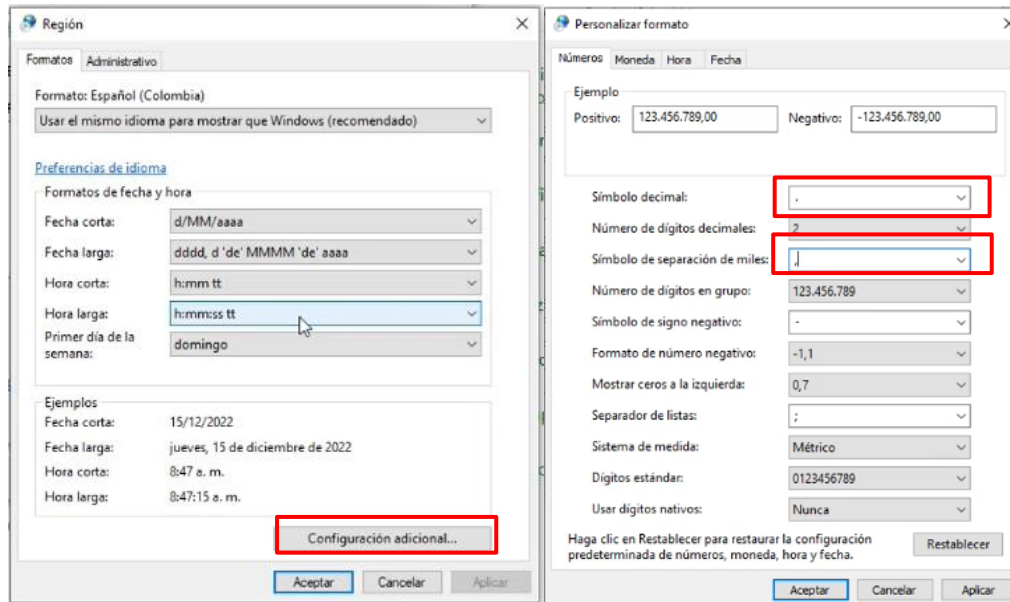
2.7 Se abrirá otra ventana del panel de control, dar clic en fecha y hora



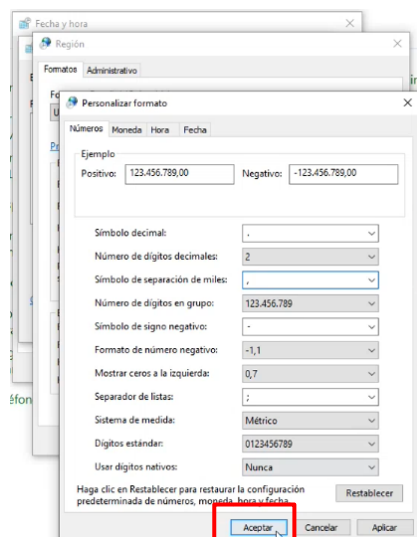
2.8 Dar clic en cambiar fecha y hora → y clic en cambiar configuración de calendario



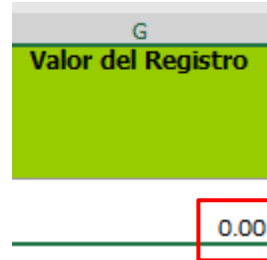
2.4 Dar clic en configuración adicional → y Cambiar el símbolo decimal por punto (.) y símbolo de separación de miles por comas (,).



2.5 Dar clic en aceptar en todas las ventanas abiertas y Posterior a este proceso el valor de referencia debe cambiar a un punto como se muestra en la siguiente imagen.



2.6 Posterior a este proceso el valor de referencia debe cambiar a un punto como se muestra en la siguiente imagen.



3. Diligenciar la información requerida para inscripción de cuentas de acuerdo con la siguiente estructura:


Código del Banco Destino	Identificación Destino	Tipo de Identificación Destino	Cuenta Destino	Tipo de Cuenta Destino	Nombre Destino	Valor del Registro	Referencia:	Fecha actual
--------------------------	------------------------	--------------------------------	----------------	------------------------	----------------	--------------------	-------------	--------------

Nombre del campo	Desde	Hasta	Descripción
Código del Banco Destino	01	04	Se refiere al código del Banco Destino adjunto en el listado adjunta en el documento, los cuales corresponde a los asignados por el banco de la república.
Identificación Destino	05	19	Número de identificación del tercero o beneficiario a inscribir, en caso de ser NIT, digitar con el dígito de verificación (sin guiones u otro carácter).
Tipo de Identificación Destino	21	21	De acuerdo con el tipo de identificación digitar el número correspondiente (8) Cedula ciudadanía. (9) Cedula de Extranjería. (10) NIT Persona Jurídica. (11) NIT Persona Natural. (12) Número único de identificación persona natural. (13) Pasaporte. (14) Tarjeta de Identidad.
Cuenta Destino	21	37	Es el número de la cuenta del tercero o beneficiario a inscribir.
Tipo de Cuenta Destino	38	38	De acuerdo con el tipo de cuenta digitar el número correspondiente (3) Cuenta Corriente. (4) Cuenta de Ahorros.
Nombre Destino	39	68	Digitar el nombre del tercero a inscribir
Valor del registro	0	0	Se debe dejar la casilla el valor 0 y validar que el decimal se encuentre en punto. En caso tal de que se encuentre en, realizar la configuración adjunta al final del documento.
Referencia	84	125	Se diligencia la referencia de preferencia, ejemplo: "inscripción"
Fecha Actual	8	8	Se diligencia fecha en número con la siguiente estructura "AAAAMMDD",

Nota: tener en cuenta el siguiente listado, el cual corresponde a los códigos bancarios expedidos por el banco de la república. Estos deben registrarse en el campo de **Código del banco destino**.

Código de Banco	Entidad
0	BANCO DE LA REPUBLICA
01	BANCO DE BOGOTA
02	BANCO POPULAR
06	BANCO CORPBANCA COLOMBIA S.A.
07	BANCOLOMBIA S.A.S
09	CITIBANK COLOMBIA
12	GNB SUDAMERIS S.A.
13	BBV COLOMBIA.
19	COLPATRIA S.A.
23	BANCO DE OCCIDENTE
32	BANCO CAJA SOCIAL - BCSC S.A.
40	BANCO AGRARIO DE COLOMBIA S.A.
51	BANCO DAVIVIENDA S.A.
52	BANCO AV VILLAS
53	BANCO W S.A.
58	BANCO CREDIFINANCIERA S.A.C. F
59	BANCAMIA
60	BANCO PICHINCHA S.A.
61	BANCOOMEVA
62	BANCO FALABELLA S.A.
63	BANCO FINANDINA S.A.
65	BANCO SANTANDER DE NEGOCIOS COLOMBIA S. A
66	BANCO COOPERATIVO COOPCENTRAL
67	BANCO COMPARTIR S. A
69	BANCO SERFINANZA S. A

4. Verificar la información registrada y seleccionar la opción “Generar Archivo”, posteriormente el sistema muestra el mensaje “El proceso finalizó correctamente”, seleccionar en Aceptar:

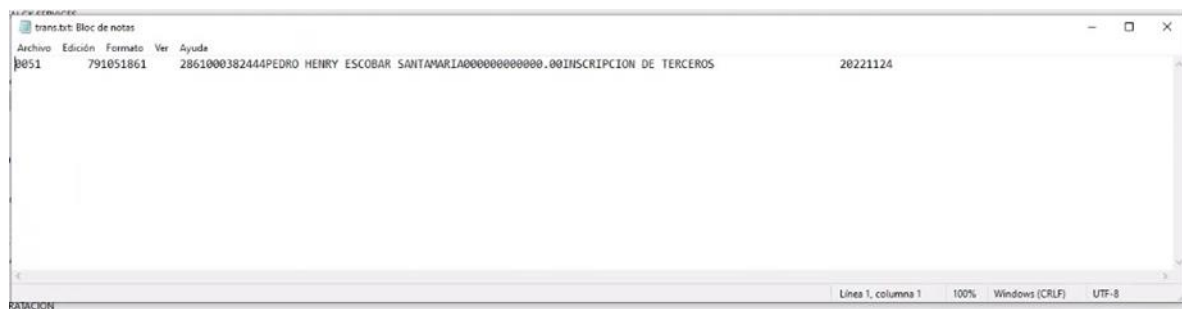


The screenshot shows a table with the following columns: Código del Banco Destino, Identificación Destino, Tipo de Identificación Destino, Cuenta Destino, Tipo de Cuenta Destino, Nombre Destino, Valor del Registro, Referencia, Fecha actual, and Generar Archivo. The first row contains the following data: 51, 79105186, 1, 286100038244, 4, PEDRO HENRY ESCOBAR SANTAMARI, 0.00, INSCRIPCION DE TERCEROS, 20221124. A dialog box titled "Microsoft Excel" is displayed in the foreground, with the message "El proceso finalizó correctamente" and an "Aceptar" button highlighted with a red box.

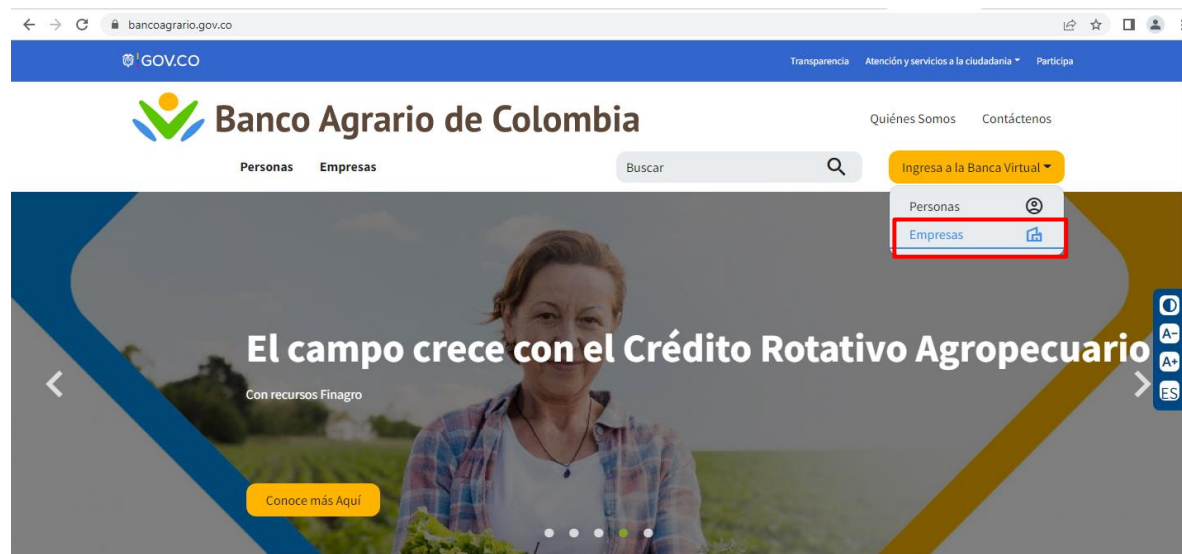
Nota: Una vez seleccionada la opción “Aceptar” en la carpeta donde se guardó el documento “Inscripción de terceros” se generará un archivo con formato “Trans.txt”



El archivo “Trans.txt” se visualiza en un bloc de notas de la siguiente manera:



5. Cliente debe ingresar a <https://www.bancoagrario.gov.co/> dar clic en ingresar banca virtual por la ruta de empresas



6. Digitar el usuario originador



ayuda | contáctenos
english

Bienvenido a IC-Banking Jueves, 24 de noviembre de 2022

Usuario: 

¿El equipo no es de confianza? Utilice el teclado Virtual

Ingresar

> Registro Banca Virtual: Empresa

7. Digitar la contraseña correspondiente al usuario y dar clic en siguiente, → Digitar el código o TOKEN recibido a su medio configurado y confirmar



ayuda | contáctenos
english

Bienvenido a IC-Banking Martes, 27 de diciembre de 2022

Usuario:

Contraseña:

Asegúrese que esta es la imagen seleccionada por Ud.



¿Ha olvidado su contraseña?

Anterior **Siguiete**

Jamás compartas con terceras personas el **TOKEN, PIN o CLAVE** que se genere para realizar transacciones por nuestros canales virtuales.

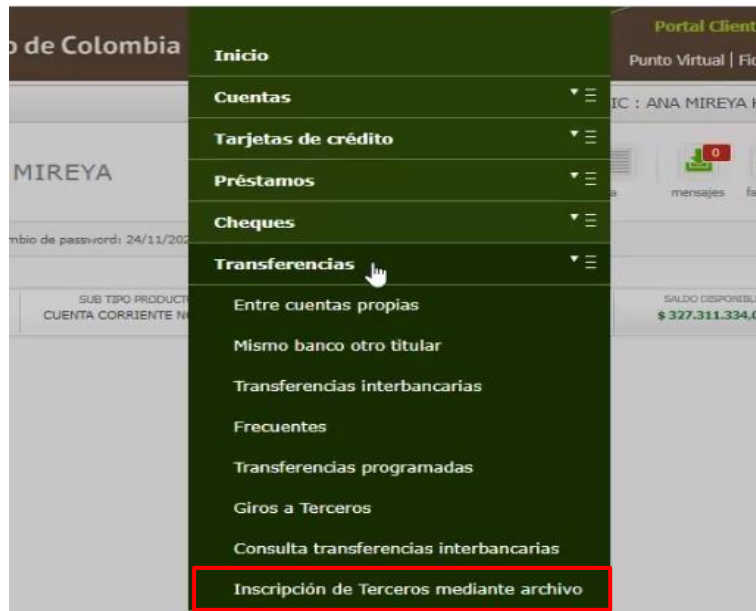
NUNCA TE LO SOLICITAREMOS

Reporta cualquier irregularidad a:
Línea Nacional
Contacto Banco Agrario
01 8000 91 5000
y en Bogotá
(60-1) 594 8500

Nota: Tener en cuenta que para inscribir cuentas de banco agrario de los terceros se deben realizar en un solo archivo. Por lo cual no se deben mezclar con cuentas de otros bancos.

Cuentas banco agrario

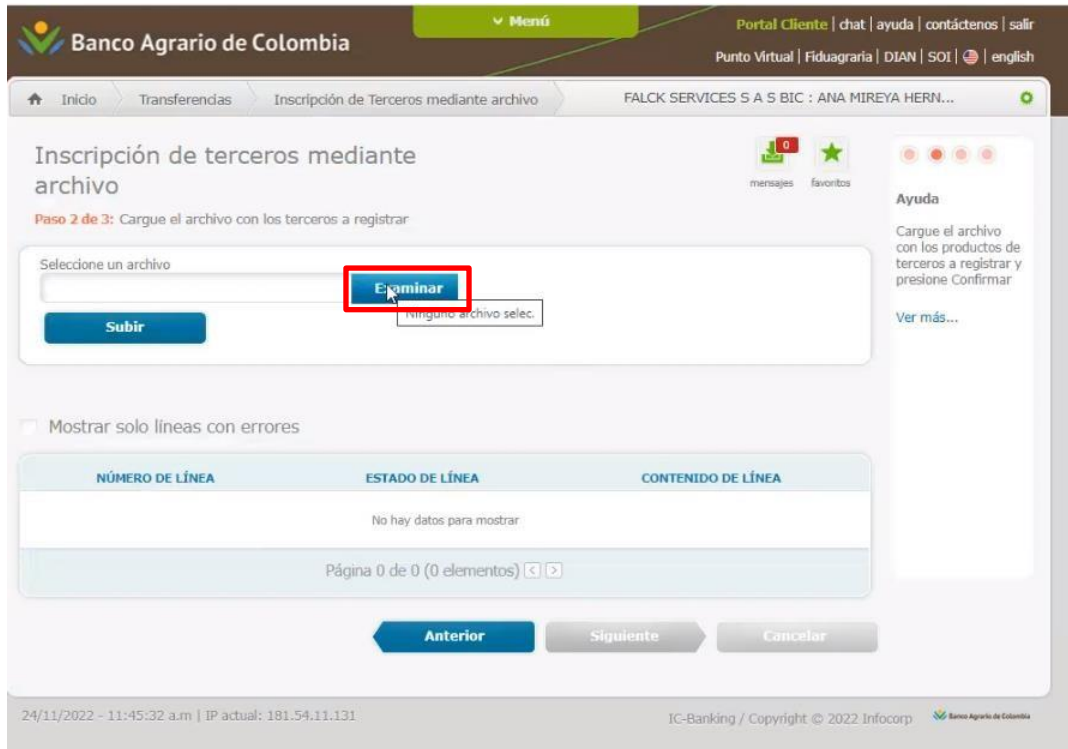
8. Ingresar por la siguiente ruta: Menú – Transferencias – Inscripción de terceros mediante archivo.



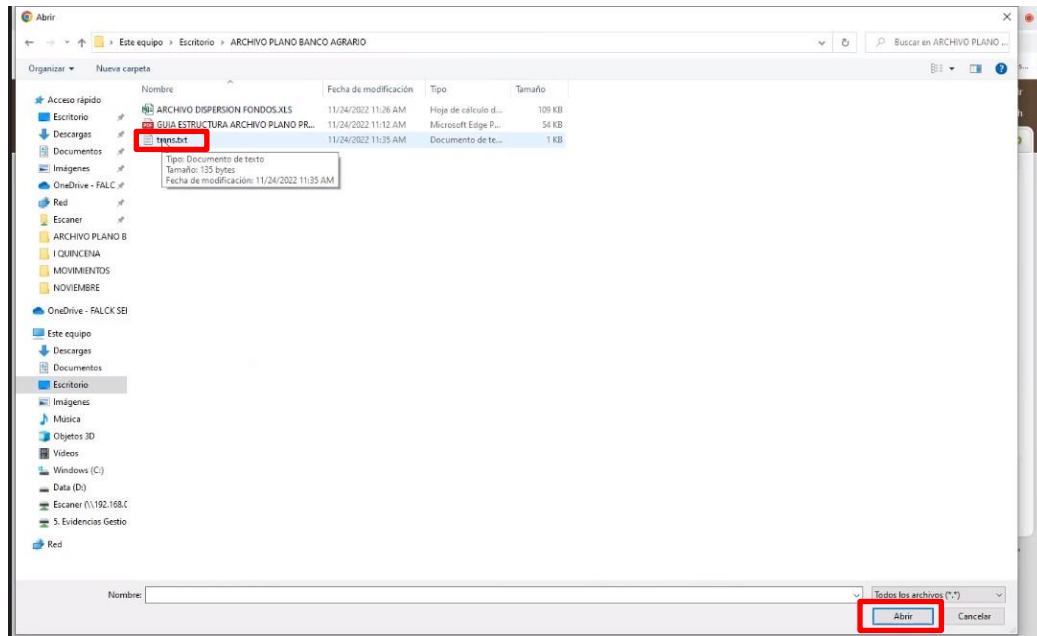
9. Seleccionar la cuenta origen y dar clic en “Siguiente”;



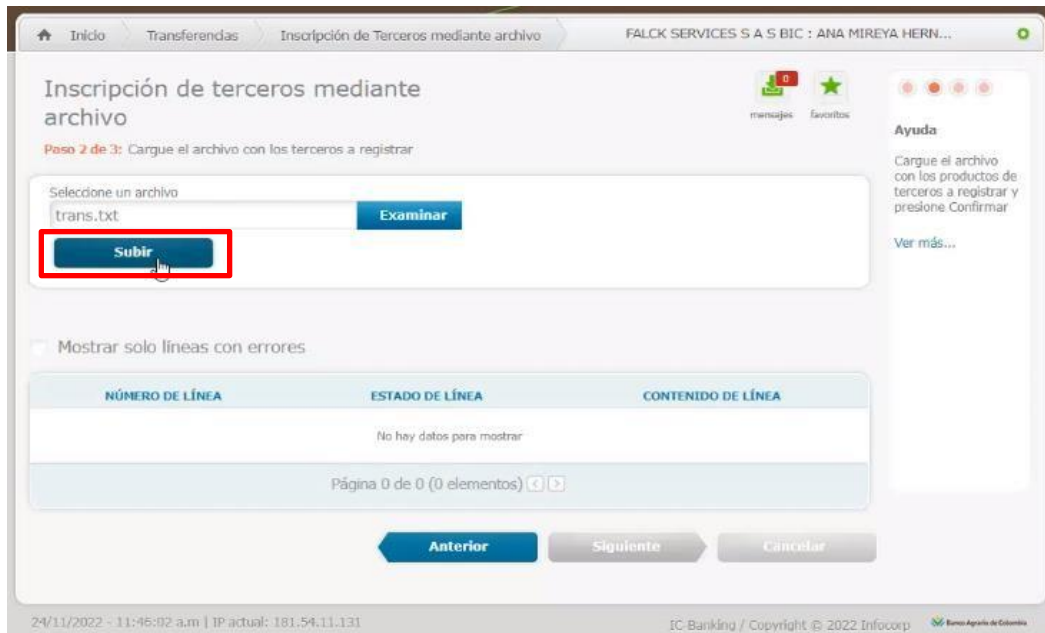
10. Seleccionar la opción “Examinar”.



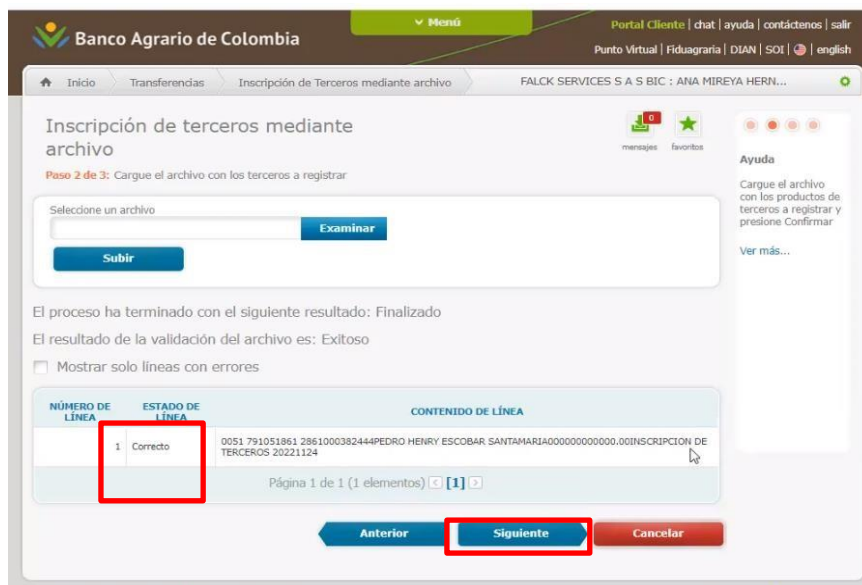
11. Se debe dirigir a la carpeta donde se generó el archivo con formato “Trans.txt”, seleccionar y dar clic en “Abrir”.



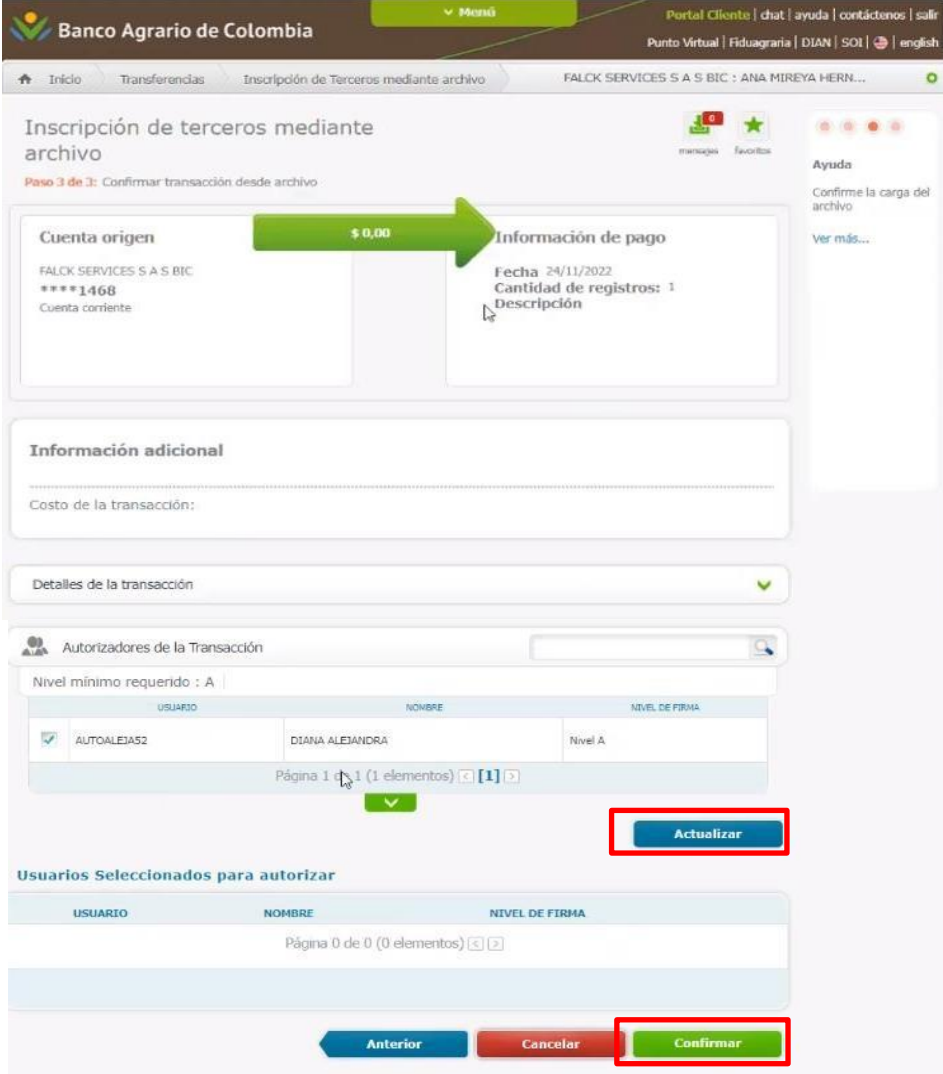
12. Una vez seleccionado el archivo en formato “Trans.txt”, dar clic en “Subir”



13. El sistema refleja el resultado generado de manera correcta y oprimir en “Siguiente”.



14. Verificar resumen de la operación, selecciona usuario autorizador, dar clic en “Actualizar” y “Confirmar”



Banco Agrario de Colombia

Portal Cliente | chat | ayuda | contactos | salir
Punto Virtual | Fiduagraria | DIAN | SOI | english

Inscripción de terceros mediante archivo

Inscripción de terceros mediante archivo

Paso 3 de 3: Confirmar transacción desde archivo

Cuenta origen \$ 0,00 **Información de pago**

FALCK SERVICES S A S BIC
****1468
Cuenta corriente

Fecha: 24/11/2022
Cantidad de registros: 1
Descripción

Información adicional

Costo de la transacción:

Detalles de la transacción

Autorizadores de la Transacción

Nivel mínimo requerido : A

USUARIO	NOMBRE	NIVEL DE FIRMA	
<input checked="" type="checkbox"/>	AUTOALEJA52	DEIANA ALEJANDRA	Nivel A

Página 1 de 1 (1 elementos)

Actualizar

Usuarios Seleccionados para autorizar

USUARIO	NOMBRE	NIVEL DE FIRMA
---------	--------	----------------

Página 0 de 0 (0 elementos)

Anterior **Cancelar** **Confirmar**

15. El sistema le presenta mensaje de operación exitosa. Imprimir comprobante de la operación.



16. Posterior a ello ingresar con el autorizador y dirigirse por menú / administración / transacciones por autorización



17. Posterior a ello aparecerá un listado de las transferencias pendientes por aprobación, dar clic en el icono de la lupa.



Nota: para validar la información registrada dar clic en la opción detalles de la transacción

Detalles de la transacción

TIPO CUENTA	BANCO	NÚMERO CUENTA	NOMBRE	REFERENCIA	MONTO	COSTO
Cuenta de ahorros	BANCO AGRARIO	****2742	YEISY NORALDA GARCES PINZON	PRUEBA NOMINA	\$ 1.000,00	\$ 0,00

Página 1 de 1 (1 elementos) [1]

18. Validar la cuenta de origen, la cantidad de registros y dar clic en autorizar

Inicio Administración Autorizaciones de débitos/créditos PINK EMPRESA DISEÑO SAS PINK EMPRESA DE DIS

Autorización de débitos/créditos

Confirmar autorización

Cuenta origen

PINK EMPRESA DISEÑO SAS
****4537
Cuenta de ahorros

\$ 0,00

Información de pago

Cantidad de registros:
1
Fecha de pago:
15/12/2022

Información adicional

Costo de la transacción: \$ 0,00

USUARIO	NOMBRE COMPLETO	ESTADO
AUTMAURICIO22	MAURICIO ALBERTO RONCANCIO HURTADO	Pendiente

Página 1 de 1 (1 elementos) [1]

Errores en autorizaciones ▼

Detalles de la transacción ▼

Anterior
Rechazar
Autorizar

19. Una vez autorizado aparecerá el mensaje que confirma la transacción



Operación completada con éxito

Número de cuenta origen:	****4537
Nombre planilla:	trans PRUEBA NORALDA.txt
Número de transacciones:	1
Valor de transacciones:	\$ 0.000,00
Fecha y Hora:	15/12/2022 9:46:31 a. m.
Dirección IP:	186.84.22.5
Costo de la transacción:	\$0 + IVA
Número de aprobación:	1041011506
Tipo transacción:	Pago/recaudo mediante archivo

La transacción esta siendo procesada. Para conocer el estado de su transacción, ingrese a la opción Consulta de transferencias interbancarias.

[Otra autorización](#)

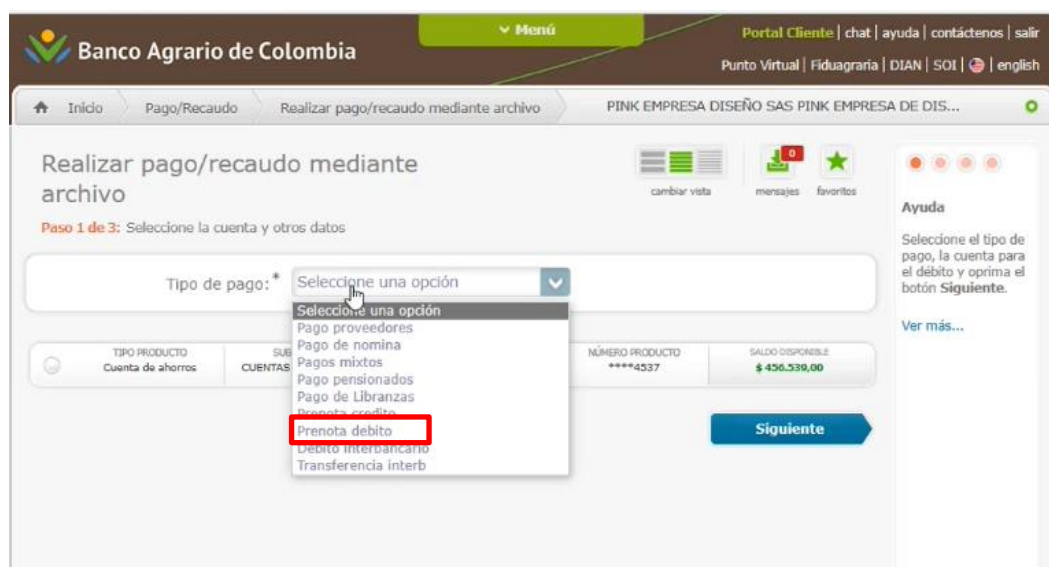
Cuentas interbancarias u otros bancos crédito

Tener en cuenta que para inscribir las cuentas interbancarias de los terceros se deben realizar en un solo archivo donde solón figuren cuentas de otros bancos. Por lo cual no se deben mezclar con cuentas de banco agrario.

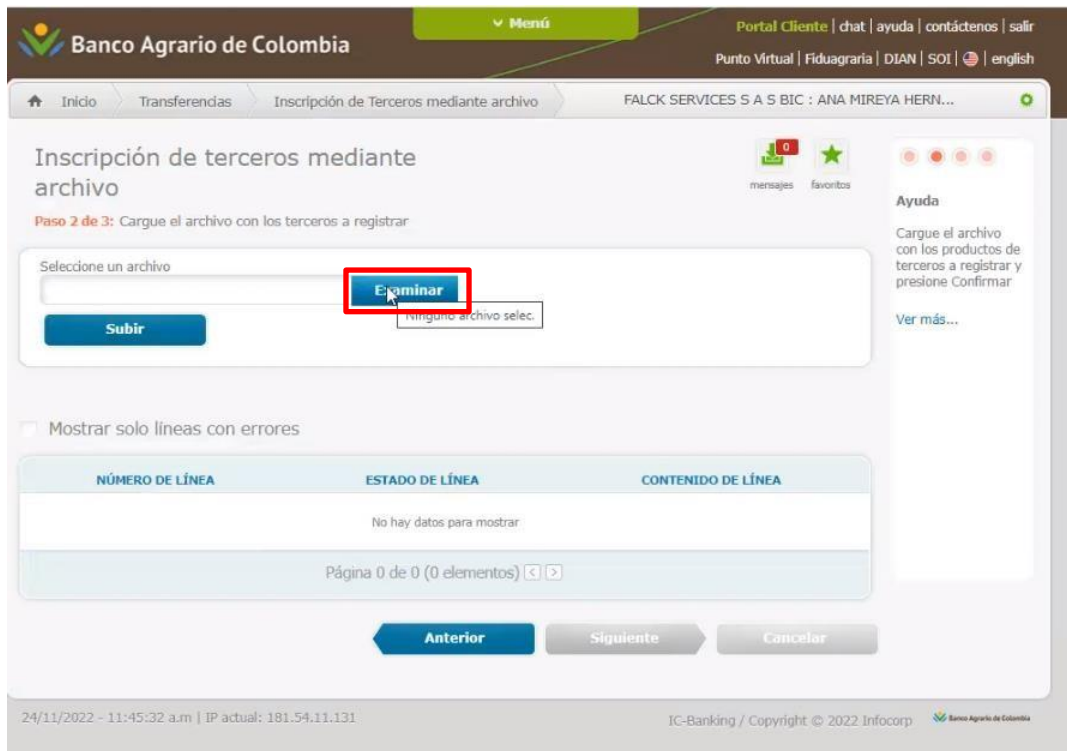
8. Ingresar por la siguiente ruta: Menú – Transferencias – pago recaudo mediante archivo.



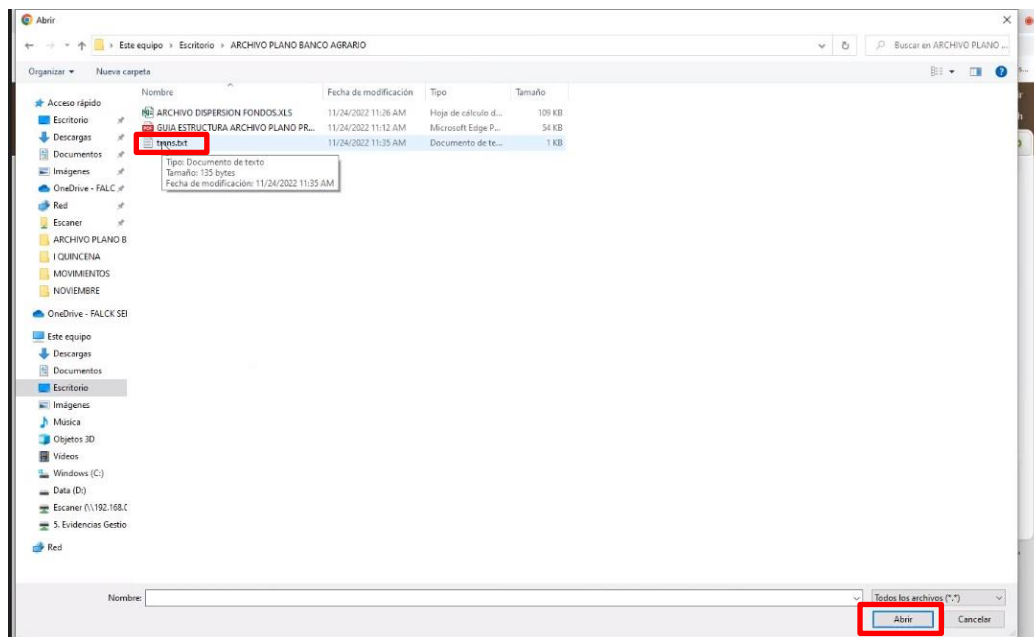
9. Para inscripción seleccionar la opción prenota crédito como tipo de pago.



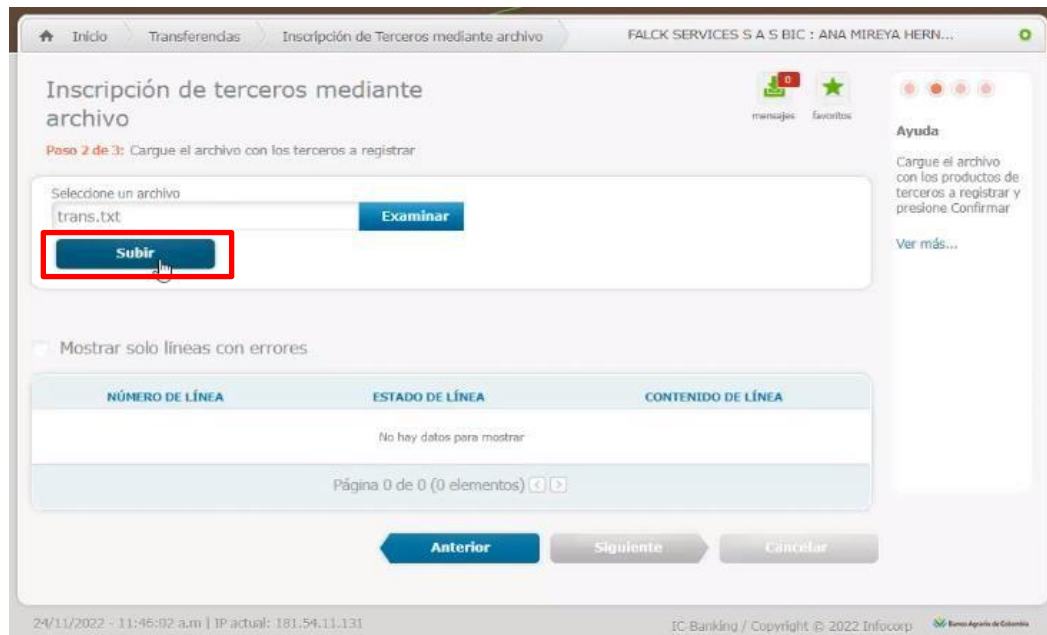
10. Seleccionar la opción “Examinar”



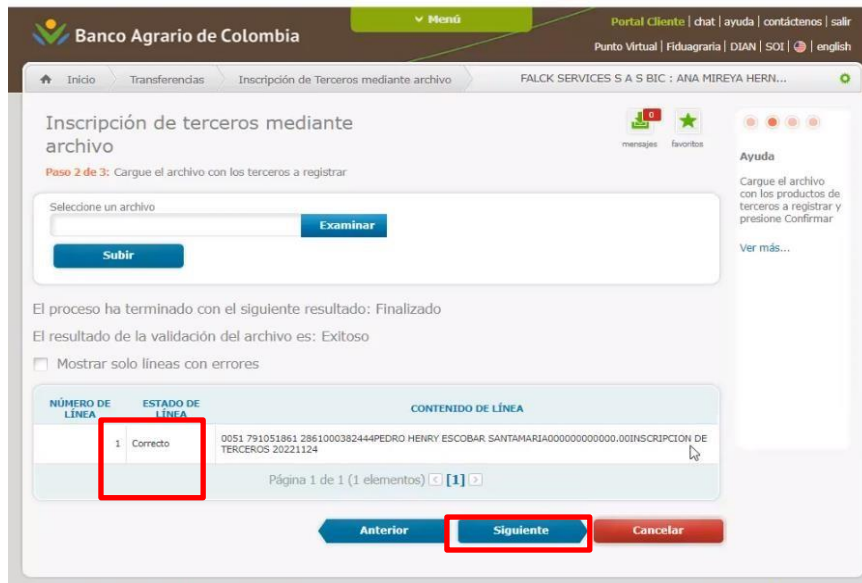
11. Se debe dirigir a la carpeta donde se generó el archivo con formato “Trans.txt”, seleccionar y dar clic en “Abrir”.



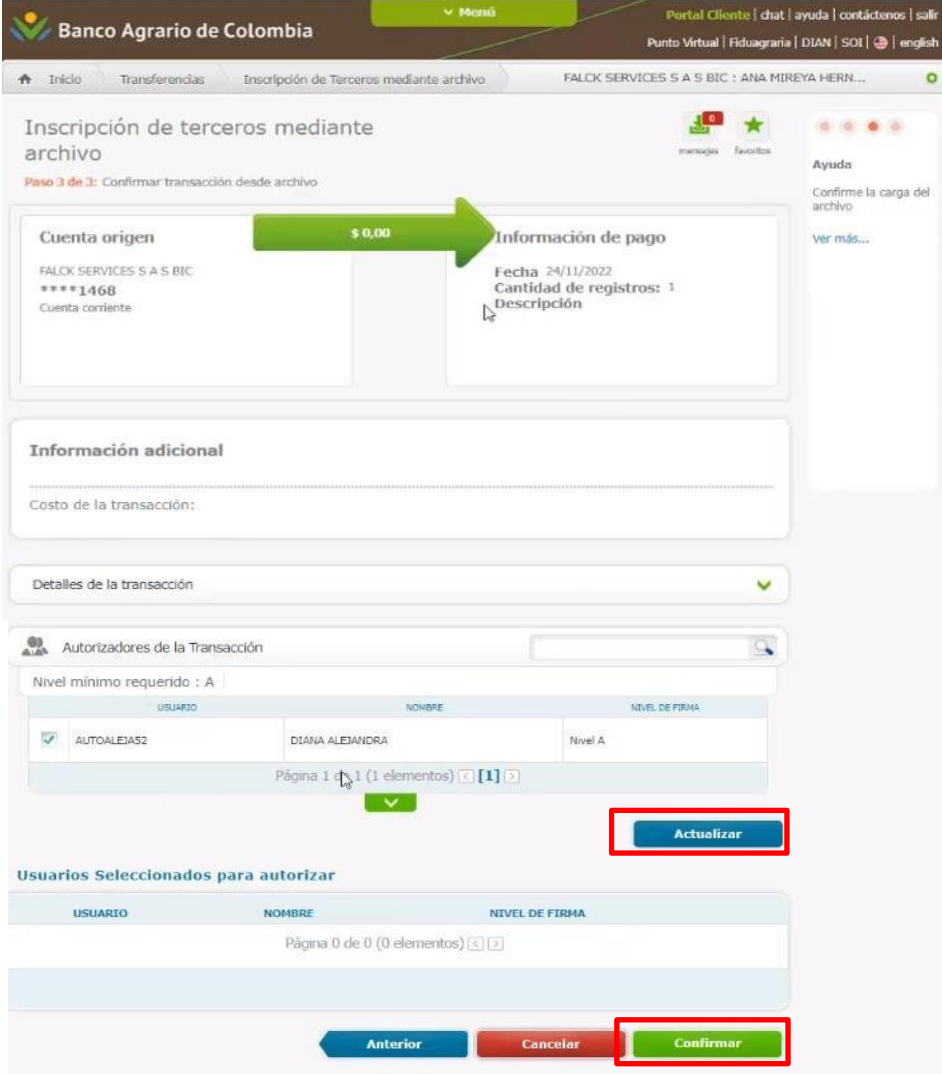
12. Una vez seleccionado el archivo en formato "Trans.txt", dar clic en "Subir"



13. El sistema refleja el resultado generado de manera correcta y oprimir en "Siguiete".



14. Verificar resumen de la operación, selecciona usuario autorizador, dar clic en “Actualizar” y “Confirmar”



Banco Agrario de Colombia Portal Cliente | chat | ayuda | contactos | salir
Punto Virtual | Fiduagraria | DIAN | SOI | english

Inscripción de terceros mediante archivo

Paso 3 de 3: Confirmar transacción desde archivo

Cuenta origen \$ 0,00 **Información de pago**

FALCK SERVICES S A S BIC
****1468
Cuenta corriente

Fecha: 24/11/2022
Cantidad de registros: 1
Descripción

Información adicional

Costo de la transacción:

Detalles de la transacción

Autorizadores de la Transacción

Nivel mínimo requerido : A

USUARIO	NOMBRE	NIVEL DE FIRMA
<input checked="" type="checkbox"/> AUTOALEJAS2	DIANA ALEJANDRA	Nivel A

Página 1 de 1 (1 elementos)

Actualizar

Usuarios Seleccionados para autorizar

USUARIO	NOMBRE	NIVEL DE FIRMA
---------	--------	----------------

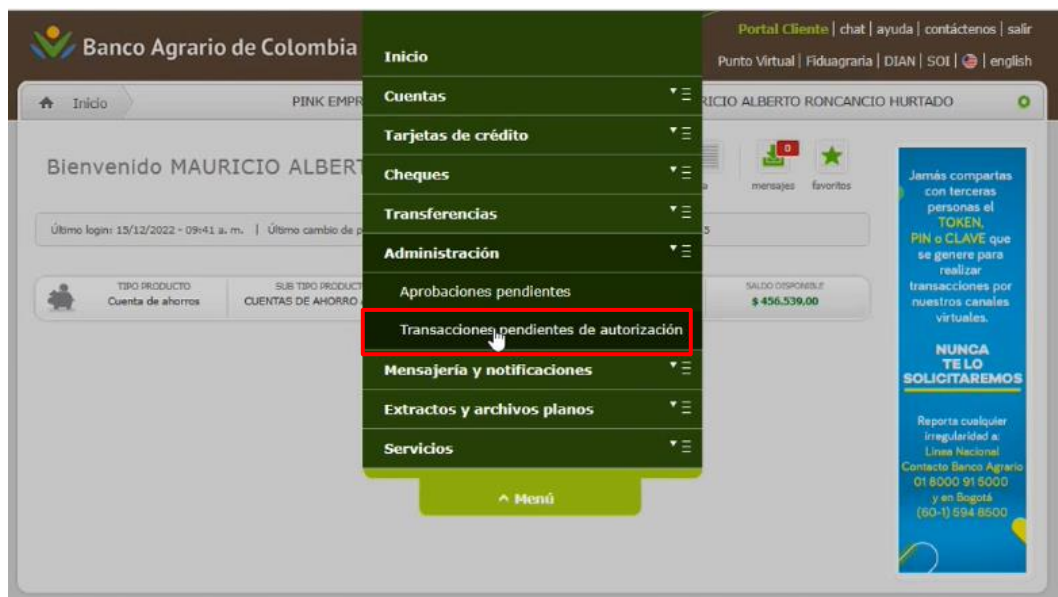
Página 0 de 0 (0 elementos)

Anterior **Cancelar** **Confirmar**

15. El sistema le presenta mensaje de operación exitosa. Imprimir comprobante de la operación.



16. Posterior a ello ingresar con el autorizador y dirigirse por menú / administración / transacciones por autorización



17. Posterior a ello aparecerá un listado de las transferencias pendientes por aprobación, dar clic en el icono de la lupa.



Portal Cliente | chat | ayuda | contáctenos | salir
Punto Virtual | Fiduagraria | DIAN | SOI | english

Inicio Administración Transacciones pendientes de autorización PINK EMPRESA DISEÑO SAS PINK EMPRESA DE DI...

Transacciones Pendientes de Autorización

:: Seleccione una transacción para aprobar o rechazar

Tipo de Transacción:

ID	TIPO DE TRANSACCIÓN	FECHA DE TRANSACCIÓN	USUARIO	CUENTA ORIGEN	CUENTA DESTINO	MONTO	
17647369	Pago/recaudo mediante archivo	15/12/2022	ORILILIANA22	****4537	-	\$ 0,00	
17647993	Pago/recaudo mediante archivo	15/12/2022	ORILILIANA22	****4537	-	\$ 1.000,00	

Página 1 de 1 (2 elementos) [1]

Ayuda
Seleccione la opción Ver para obtener el detalle de la transacción que debe autorizar
Ver más...

Nota: para validar la información registrada dar clic en la opción detalles de la transacción



Detalles de la transacción

TIPO CUENTA	BANCO	NÚMERO CUENTA	NOMBRE	REFERENCIA	MONTO	COSTO	
Cuenta de ahorros	BANCO AGRARIO	****2742	YEISY NORALDA GARCES PINZON	PRUEBA NOMINA	\$ 1.000,00	\$ 0,00	

Página 1 de 1 (1 elementos) [1]

18. Validar la cuenta de origen, la cantidad de registros y dar clic en autorizar

Inicio Administración Autorizaciones de débitos/créditos PINK EMPRESA DISEÑO SAS PINK EMPRESA DE DIS

Autorización de débitos/créditos

mensajes favoritos Ay Cor aut Ver

:: Confirmar autorización

Cuenta origen

PINK EMPRESA DISEÑO SAS
****4537
Cuenta de ahorros

\$ 0,00

Información de pago

Cantidad de registros:
1
Fecha de pago:
15/12/2022

Información adicional

Costo de la transacción: \$ 0,00

USUARIO	NOMBRE COMPLETO	ESTADO
AUTMAURICIO22	MAURICIO ALBERTO RONCANCIO HURTADO	Pendiente

Página 1 de 1 (1 elementos) [1]

Errores en autorizaciones ✓

Detalles de la transacción ✓

Anterior **Rechazar** **Autorizar**

19. Una vez autorizado aparecerá el mensaje que confirma la transacción



Operación completada con éxito

Número de cuenta origen: ****4537

Nombre planilla: trans PRUEBA NORALDA.txt

Número de transacciones: 1

Valor de transacciones: \$ 0.000,00

Fecha y Hora: 15/12/2022 9:46:31 a. m.

Dirección IP: 186.84.22.5

Costo de la transacción: \$0 + IVA

Número de aprobación: 1041011506

Tipo transacción: Pago/recaudo mediante archivo

La transacción esta siendo procesada. Para conocer el estado de su transacción, ingrese a la opción Consulta de transferencias interbancarias.

Otra autorización

Nota: Tener en cuenta los tiempos de prenotificación y calendarización debido a que los tiempos de aprobación de los terceros dependen de los mismos.

BANCA JURIDICA OFICIAL	
BANCO AGRARIO	OTROS BANCOS
	
Para Banca Jurídica Oficial la información ingresada al archivo plano debe discriminar las cuentas Banco Agrario de las cuentas otros bancos.	
<ul style="list-style-type: none"> Menú Transferencias Inscripción de terceros mediante archivo. 	<ul style="list-style-type: none"> Menú Pago/Recaudo Pago/Recaudo mediante archivo
CALENDARIZACIÓN 24 Horas	PRENOTIFICACION Máximo 72 Horas

BANCA JURIDICA EMPRESARIAL
BANCO AGRARIO + OTROS BANCOS


Para Banca Jurídica Empresarial, la información ingresada al archivo plano no requiere discriminar cuentas Banco Agrario de las de otros bancos. Pueden mezclarse.
<ul style="list-style-type: none"> Menú Transferencias Inscripción de terceros mediante archivo.
CALENDARIZACIÓN <ul style="list-style-type: none"> 4 Horas.