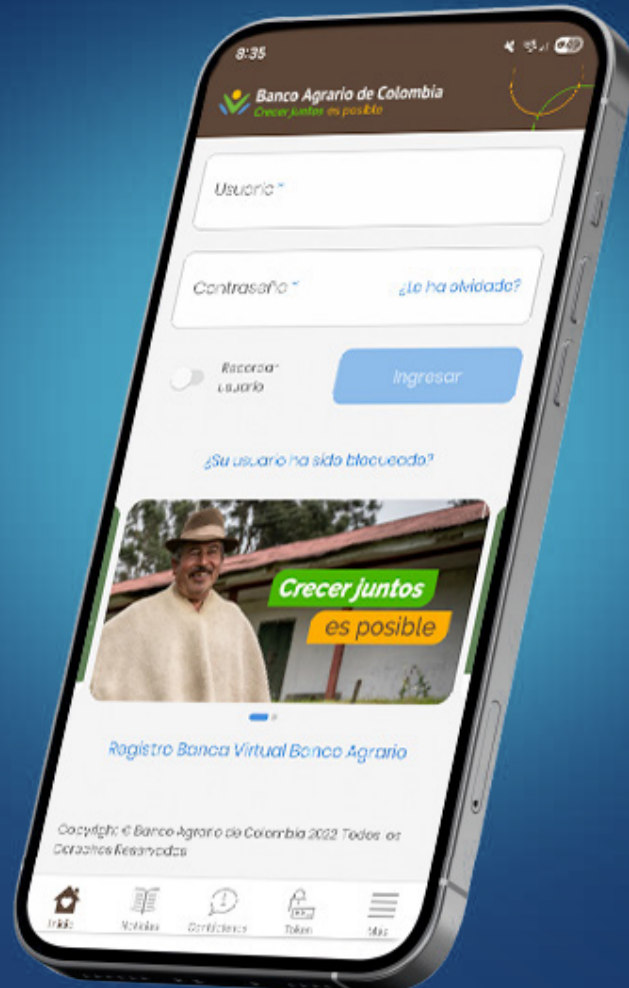


# Nueva Banca Virtual Empresa

Acceda a una plataforma más ágil, intuitiva y versátil, con más y mejores funcionalidades diseñadas para facilitar la gestión de sus productos y servicios bancarios.



## Paso a paso para ingresar desde la versión web

### Paso 1

Para ingresar a la banca virtual desde un computador ingrese a:  
**www.bancoagrario.gov.co**

Seleccione la opción **empresas**

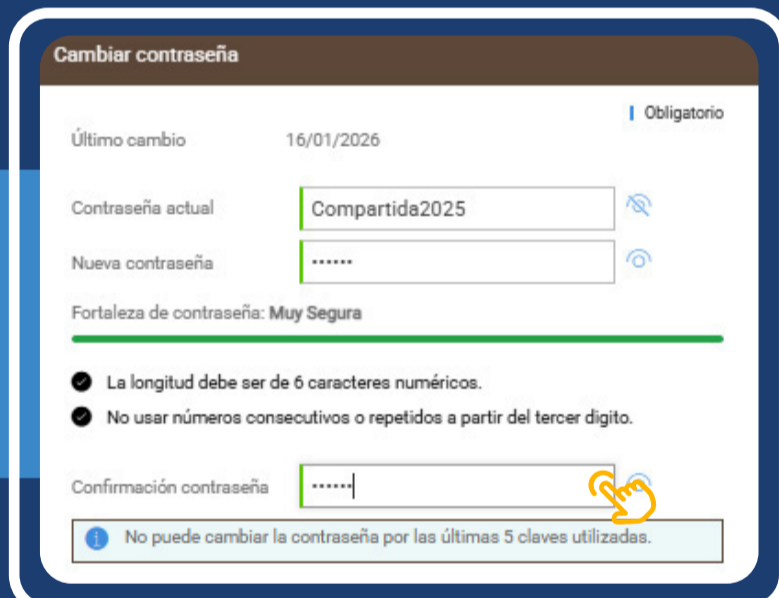


### Paso 2

Inicie sesión con su nombre de usuario.  
Ingrese la contraseña que habitualmente usa y haga clic en siguiente.



Debe generar su contraseña definitiva de acuerdo con las instrucciones y parámetros que le presente la plataforma.



### Paso 3

Escoja una nueva imagen de seguridad como medio de autenticación y haga clic en siguiente.

Tenga en cuenta que la imagen de seguridad que verá en esta nueva versión no coincidirá con la que tiene registrada en la versión actual.



### Paso 4

Cree una pregunta secreta y la respuesta.

La respuesta permite el desbloqueo autogestionado y restablecimiento de su clave. Es importante que tenga presente que el sistema distingue entre mayúsculas, minúsculas y espacios.

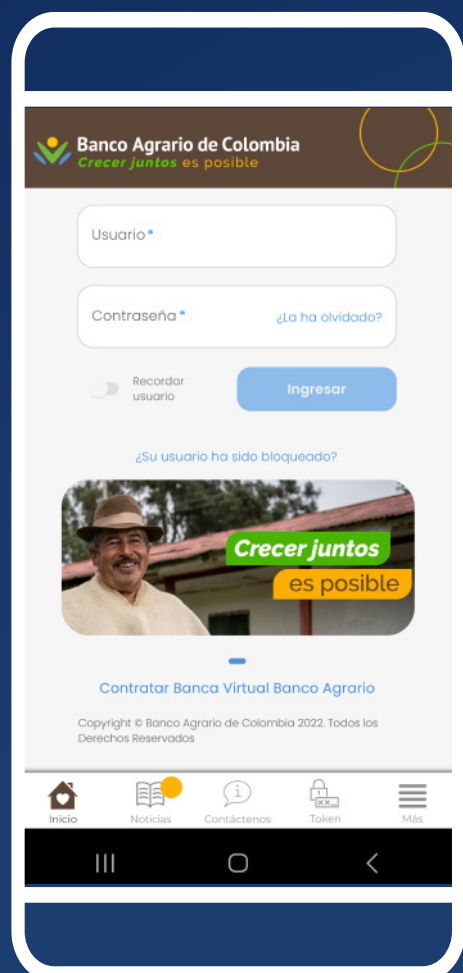


# Paso a paso para ingresar a la aplicación y activar el código Soft Token

## Paso 1

Descargue la App Banco Agrario

Desde la tienda de aplicaciones de su celular



## Paso 2

Ingrese con el usuario y contraseña que usó en la versión web.

## Paso 3

Le enviaremos un código "token", alfanumérico vía SMS/Correo electrónico, el cual debe ser digitado en su dispositivo móvil.



**Envío de token**

BANCO AGRARIO NUNCA SOLICITARA POR NINGUN MEDIO ESTE CODIGO: el código de ingreso es E7327S y vence en 8 minutos

## Paso 4

Enviaremos a su correo electrónico un código QR.

Con cualquiera de esas 2 opciones activará el Soft Token necesario para ingresar a la Banca Virtual.



## Paso 5

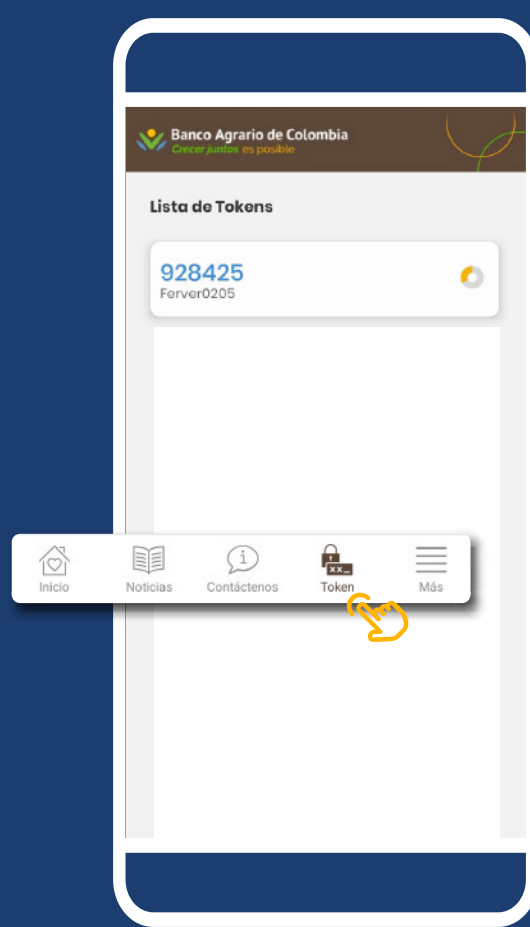
Una vez seleccione la opción de validación, haga clic en continuar.

Por defecto está activa la opción "Código Cupón". Si selecciona código QR se habilitará la cámara para que escanee el código que enviamos por correo electrónico. Una vez el dispositivo capture y reconozca la opción seleccionada, la App le mostrará un mensaje, informando la activación exitosa del Soft Token y lo regresará a la pantalla de inicio.



## En el home de la aplicación haga clic en el ícono "Token" para visualizar el Soft Token y el temporizador del código.

Luego de que ingrese su usuario y contraseña, la App realizará la búsqueda y validación automática del Soft Token. Si la validación es exitosa, es decir, que existe en el dispositivo un Soft Token activo asociado a su usuario, será dirigido al área privada de la App.



**!** Desde la versión web, acceda con su usuario y contraseña. Valide el Soft Token con su dispositivo móvil.

1. Ingrese con su usuario
2. Ingrese la contraseña y verifique la imagen
3. Digite el código Soft Token que encuentra en su App Banco Agrario

